

Índice

Dados da Empresa

Composição do Capital	1
-----------------------	---

DFs Individuais

Balanço Patrimonial Ativo	2
---------------------------	---

Balanço Patrimonial Passivo	3
-----------------------------	---

Demonstração do Resultado	4
---------------------------	---

Demonstração do Resultado Abrangente	5
--------------------------------------	---

Demonstração do Fluxo de Caixa (Método Indireto)	6
--	---

Demonstração das Mutações do Patrimônio Líquido

DMPL - 01/01/2024 à 31/03/2024	7
--------------------------------	---

DMPL - 01/01/2023 à 31/03/2023	8
--------------------------------	---

Demonstração de Valor Adicionado	9
----------------------------------	---

DFs Consolidadas

Balanço Patrimonial Ativo	10
---------------------------	----

Balanço Patrimonial Passivo	11
-----------------------------	----

Demonstração do Resultado	12
---------------------------	----

Demonstração do Resultado Abrangente	13
--------------------------------------	----

Demonstração do Fluxo de Caixa (Método Indireto)	14
--	----

Demonstração das Mutações do Patrimônio Líquido

DMPL - 01/01/2024 à 31/03/2024	15
--------------------------------	----

DMPL - 01/01/2023 à 31/03/2023	16
--------------------------------	----

Demonstração de Valor Adicionado	17
----------------------------------	----

Comentário do Desempenho	18
--------------------------	----

Notas Explicativas	25
--------------------	----

Pareceres e Declarações

Relatório da Revisão Especial - Sem Ressalva	35
--	----

Declaração dos Diretores sobre as Demonstrações Financeiras	37
---	----

Declaração dos Diretores sobre o Relatório do Auditor Independente	38
--	----

Dados da Empresa / Composição do Capital

Número de Ações (Mil)	Trimestre Atual 31/03/2024
Do Capital Integralizado	
Ordinárias	42.655
Preferenciais	84.634
Total	127.289
Em Tesouraria	
Ordinárias	0
Preferenciais	0
Total	0

DFs Individuais / Balanço Patrimonial Ativo**(Reais Mil)**

Código da Conta	Descrição da Conta	Trimestre Atual 31/03/2024	Exercício Anterior 31/12/2023
1	Ativo Total	58.325	57.747
1.01	Ativo Circulante	27.148	26.573
1.01.01	Caixa e Equivalentes de Caixa	1	529
1.01.03	Contas a Receber	8.788	7.171
1.01.03.01	Clientes	8.788	7.171
1.01.04	Estoques	12.988	13.541
1.01.06	Tributos a Recuperar	1.099	775
1.01.06.01	Tributos Correntes a Recuperar	1.099	775
1.01.07	Despesas Antecipadas	389	454
1.01.08	Outros Ativos Circulantes	3.883	4.103
1.01.08.01	Ativos Não-Correntes a Venda	3.883	4.103
1.01.08.01.01	Adiantamento a Fornecedores	3.871	3.863
1.01.08.01.02	Outros Adiantamentos	12	240
1.02	Ativo Não Circulante	31.177	31.174
1.02.01	Ativo Realizável a Longo Prazo	11.318	11.238
1.02.01.07	Tributos Diferidos	4.088	4.097
1.02.01.07.02	Depositos Judiciais	4.088	4.097
1.02.01.09	Créditos com Partes Relacionadas	94	77
1.02.01.09.02	Créditos com Controladas	94	77
1.02.01.10	Outros Ativos Não Circulantes	7.136	7.064
1.02.01.10.03	Crédito Alienação Imobiliária	7.136	7.064
1.02.02	Investimentos	8.456	8.466
1.02.02.01	Participações Societárias	8.456	8.466
1.02.02.01.02	Participações em Controladas	2.893	2.903
1.02.02.01.04	Outros Investimentos	5.563	5.563
1.02.03	Imobilizado	11.209	11.259
1.02.03.01	Imobilizado em Operação	6.539	6.499
1.02.03.02	Direito de Uso em Arrendamento	120	210
1.02.03.03	Imobilizado em Andamento	4.550	4.550
1.02.04	Intangível	194	211
1.02.04.01	Intangíveis	194	211
1.02.04.01.02	Intangíveis	194	211

DFs Individuais / Balanço Patrimonial Passivo**(Reais Mil)**

Código da Conta	Descrição da Conta	Trimestre Atual 31/03/2024	Exercício Anterior 31/12/2023
2	Passivo Total	58.325	57.747
2.01	Passivo Circulante	18.421	17.823
2.01.01	Obrigações Sociais e Trabalhistas	271	191
2.01.01.02	Obrigações Trabalhistas	271	191
2.01.02	Fornecedores	3.547	2.781
2.01.02.01	Fornecedores Nacionais	3.547	2.781
2.01.03	Obrigações Fiscais	12.752	13.170
2.01.03.01	Obrigações Fiscais Federais	2.264	1.808
2.01.03.01.02	Acordo Transação Tributária PGFN	497	601
2.01.03.01.05	Outras Obrigações Fiscais Federais	1.767	1.207
2.01.03.02	Obrigações Fiscais Estaduais	10.200	11.021
2.01.03.02.01	ICMS a Recolher	10.200	11.021
2.01.03.03	Obrigações Fiscais Municipais	288	341
2.01.05	Outras Obrigações	1.177	789
2.01.05.02	Outros	1.177	789
2.01.05.02.04	Adiantamento de Clientes	1.091	698
2.01.05.02.09	Outras Contas a Pagar	86	91
2.01.06	Provisões	674	892
2.01.06.01	Provisões Fiscais Previdenciárias Trabalhistas e Cíveis	674	892
2.01.06.01.02	Provisões Previdenciárias e Trabalhistas	674	892
2.02	Passivo Não Circulante	39.662	39.448
2.02.02	Outras Obrigações	39.460	39.246
2.02.02.01	Passivos com Partes Relacionadas	1.530	1.606
2.02.02.01.01	Débitos com Coligadas	1.530	1.606
2.02.02.02	Outros	37.930	37.640
2.02.02.02.03	Credores Plano de Parcelamento	4.225	4.225
2.02.02.02.05	Acordo de Transação Tributária PGFN	32.312	31.636
2.02.02.02.06	Parcelamentos Tributários Municipais	1.143	1.444
2.02.02.02.07	Outros Parcelamentos	250	335
2.02.04	Provisões	202	202
2.02.04.02	Outras Provisões	202	202
2.02.04.02.04	Provisão para Perda em Investimentos	202	202
2.03	Patrimônio Líquido	242	476
2.03.01	Capital Social Realizado	277.603	275.473
2.03.01.01	Capital Social	350.000	350.000
2.03.01.02	Capital Social a Integralizar	-72.397	-74.527
2.03.02	Reservas de Capital	543	543
2.03.02.07	Reserva de Capital	543	543
2.03.05	Lucros/Prejuízos Acumulados	-277.904	-275.540

DFs Individuais / Demonstração do Resultado**(Reais Mil)**

Código da Conta	Descrição da Conta	Acumulado do Atual Exercício 01/01/2024 à 31/03/2024	Acumulado do Exercício Anterior 01/01/2023 à 31/03/2023
3.01	Receita de Venda de Bens e/ou Serviços	9.921	18.816
3.02	Custo dos Bens e/ou Serviços Vendidos	-8.509	-16.620
3.03	Resultado Bruto	1.412	2.196
3.04	Despesas/Receitas Operacionais	-3.147	-2.423
3.04.01	Despesas com Vendas	-787	-822
3.04.02	Despesas Gerais e Administrativas	-1.090	-1.582
3.04.05	Outras Despesas Operacionais	-1.260	-8
3.04.06	Resultado de Equivalência Patrimonial	-10	-11
3.05	Resultado Antes do Resultado Financeiro e dos Tributos	-1.735	-227
3.06	Resultado Financeiro	-630	-50
3.06.01	Receitas Financeiras	1	0
3.06.02	Despesas Financeiras	-631	-50
3.07	Resultado Antes dos Tributos sobre o Lucro	-2.365	-277
3.09	Resultado Líquido das Operações Continuadas	-2.365	-277
3.11	Lucro/Prejuízo do Período	-2.365	-277
3.99	Lucro por Ação - (Reais / Ação)		
3.99.01	Lucro Básico por Ação		
3.99.01.01	ON	0,01858	-0,00737
3.99.01.02	PN	0,01858	-0,00737

DFs Individuais / Demonstração do Resultado Abrangente**(Reais Mil)**

Código da Conta	Descrição da Conta	Acumulado do Atual Exercício 01/01/2024 à 31/03/2024	Acumulado do Exercício Anterior 01/01/2023 à 31/03/2023
4.01	Lucro Líquido do Período	-2.365	-277
4.03	Resultado Abrangente do Período	-2.365	-277

DFs Individuais / Demonstração do Fluxo de Caixa (Método Indireto)**(Reais Mil)**

Código da Conta	Descrição da Conta	Acumulado do Atual Exercício 01/01/2024 à 31/03/2024	Acumulado do Exercício Anterior 01/01/2023 à 31/03/2023
6.01	Caixa Líquido Atividades Operacionais	-2.311	-3.838
6.01.01	Caixa Gerado nas Operações	-2.014	43
6.01.02	Variações nos Ativos e Passivos	-297	-3.875
6.01.03	Outros	0	-6
6.02	Caixa Líquido Atividades de Investimento	-271	-1.526
6.03	Caixa Líquido Atividades de Financiamento	2.054	4.952
6.05	Aumento (Redução) de Caixa e Equivalentes	-528	-412
6.05.01	Saldo Inicial de Caixa e Equivalentes	529	1.553
6.05.02	Saldo Final de Caixa e Equivalentes	1	1.141

DFs Individuais / Demonstração das Mutações do Patrimônio Líquido / DMPL - 01/01/2024 à 31/03/2024**(Reais Mil)**

Código da Conta	Descrição da Conta	Capital Social Integralizado	Reservas de Capital, Opções Outorgadas e Ações em Tesouraria	Reservas de Lucro	Lucros ou Prejuízos Acumulados	Outros Resultados Abrangentes	Patrimônio Líquido
5.01	Saldos Iniciais	275.474	543	0	-275.540	0	477
5.02	Ajustes de Exercícios Anteriores	0	0	0	0	0	0
5.03	Saldos Iniciais Ajustados	275.474	543	0	-275.540	0	477
5.04	Transações de Capital com os Sócios	2.130	0	0	0	0	2.130
5.04.01	Aumentos de Capital	2.130	0	0	0	0	2.130
5.05	Resultado Abrangente Total	0	0	0	-2.365	0	-2.365
5.05.01	Lucro Líquido do Período	0	0	0	-2.365	0	0
5.05.02	Outros Resultados Abrangentes	0	0	0	0	0	-2.365
5.06	Mutações Internas do Patrimônio Líquido	0	0	0	0	0	0
5.07	Saldos Finais	277.604	543	0	-277.905	0	242

DFs Individuais / Demonstração das Mutações do Patrimônio Líquido / DMPL - 01/01/2023 à 31/03/2023**(Reais Mil)**

Código da Conta	Descrição da Conta	Capital Social Integralizado	Reservas de Capital, Opções Outorgadas e Ações em Tesouraria	Reservas de Lucro	Lucros ou Prejuízos Acumulados	Outros Resultados Abrangentes	Patrimônio Líquido
5.01	Saldos Iniciais	264.286	543	0	-270.363	0	-5.534
5.02	Ajustes de Exercícios Anteriores	0	0	0	0	0	0
5.03	Saldos Iniciais Ajustados	264.286	543	0	-270.363	0	-5.534
5.04	Transações de Capital com os Sócios	6.794	0	0	0	0	6.794
5.04.01	Aumentos de Capital	6.794	0	0	0	0	6.794
5.05	Resultado Abrangente Total	0	0	0	-277	0	-277
5.05.01	Lucro Líquido do Período	0	0	0	-277	0	-277
5.06	Mutações Internas do Patrimônio Líquido	0	0	0	0	0	0
5.07	Saldos Finais	271.080	543	0	-270.640	0	983

DFs Individuais / Demonstração de Valor Adicionado**(Reais Mil)**

Código da Conta	Descrição da Conta	Acumulado do Atual Exercício 01/01/2024 à 31/03/2024	Acumulado do Exercício Anterior 01/01/2023 à 31/03/2023
7.01	Receitas	9.921	18.816
7.01.01	Vendas de Mercadorias, Produtos e Serviços	9.921	18.816
7.02	Insumos Adquiridos de Terceiros	-8.509	-16.620
7.02.01	Custos Prods., Mercs. e Servs. Vendidos	-8.509	-16.620
7.03	Valor Adicionado Bruto	1.412	2.196
7.04	Retenções	-339	-309
7.04.01	Depreciação, Amortização e Exaustão	-339	-309
7.05	Valor Adicionado Líquido Produzido	1.073	1.887
7.06	Vlr Adicionado Recebido em Transferência	-9	-11
7.06.01	Resultado de Equivalência Patrimonial	-10	-11
7.06.02	Receitas Financeiras	1	0
7.07	Valor Adicionado Total a Distribuir	1.064	1.876
7.08	Distribuição do Valor Adicionado	1.064	1.876
7.08.01	Pessoal	1.352	1.595
7.08.01.01	Remuneração Direta	1.210	1.458
7.08.01.03	F.G.T.S.	142	137
7.08.02	Impostos, Taxas e Contribuições	172	570
7.08.02.01	Federais	172	570
7.08.03	Remuneração de Capitais de Terceiros	1.905	-12
7.08.03.01	Juros	631	50
7.08.03.02	Aluguéis	78	84
7.08.03.03	Outras	1.196	-146
7.08.04	Remuneração de Capitais Próprios	-2.365	-277
7.08.04.03	Lucros Retidos / Prejuízo do Período	-2.365	-277

DFs Consolidadas / Balanço Patrimonial Ativo**(Reais Mil)**

Código da Conta	Descrição da Conta	Trimestre Atual 31/03/2024	Exercício Anterior 31/12/2023
1	Ativo Total	61.197	60.626
1.01	Ativo Circulante	28.557	27.981
1.01.01	Caixa e Equivalentes de Caixa	3	531
1.01.03	Contas a Receber	9.033	7.417
1.01.03.01	Clientes	9.033	7.417
1.01.04	Estoques	13.814	14.367
1.01.06	Tributos a Recuperar	1.234	910
1.01.06.01	Tributos Correntes a Recuperar	1.234	910
1.01.07	Despesas Antecipadas	590	653
1.01.08	Outros Ativos Circulantes	3.883	4.103
1.01.08.01	Ativos Não-Correntes a Venda	3.883	4.103
1.01.08.01.01	Adiantamento a Fornecedores	3.871	3.863
1.01.08.01.02	Outros Adiantamentos	12	240
1.02	Ativo Não Circulante	32.640	32.645
1.02.01	Ativo Realizável a Longo Prazo	11.653	11.592
1.02.01.07	Tributos Diferidos	4.517	4.528
1.02.01.07.02	Depósitos Judiciais	4.517	4.528
1.02.01.10	Outros Ativos Não Circulantes	7.136	7.064
1.02.01.10.03	Crédito Alienação Imobiliária	7.136	7.064
1.02.02	Investimentos	5.579	5.579
1.02.02.02	Propriedades para Investimento	5.579	5.579
1.02.02.02.01	Participações Societárias	5.579	5.579
1.02.03	Imobilizado	11.460	11.509
1.02.03.01	Imobilizado em Operação	6.716	6.749
1.02.03.02	Direito de Uso em Arrendamento	194	210
1.02.03.03	Imobilizado em Andamento	4.550	4.550
1.02.04	Intangível	3.948	3.965
1.02.04.01	Intangíveis	3.948	3.965
1.02.04.01.02	Intangíveis	3.948	3.965

DFs Consolidadas / Balanço Patrimonial Passivo**(Reais Mil)**

Código da Conta	Descrição da Conta	Trimestre Atual 31/03/2024	Exercício Anterior 31/12/2023
2	Passivo Total	61.197	60.626
2.01	Passivo Circulante	21.432	20.828
2.01.01	Obrigações Sociais e Trabalhistas	342	256
2.01.01.02	Obrigações Trabalhistas	342	256
2.01.02	Fornecedores	3.840	3.074
2.01.02.01	Fornecedores Nacionais	3.840	3.074
2.01.03	Obrigações Fiscais	15.326	15.876
2.01.03.01	Obrigações Fiscais Federais	2.514	2.189
2.01.03.01.02	Acordo Transação Tributária PGFN	534	649
2.01.03.01.05	Outras Obrigações Tributárias Federais	1.980	1.540
2.01.03.02	Obrigações Fiscais Estaduais	12.521	13.343
2.01.03.03	Obrigações Fiscais Municipais	291	344
2.01.05	Outras Obrigações	1.226	838
2.01.05.02	Outros	1.226	838
2.01.05.02.04	Adiantamento a Clientes	1.091	698
2.01.05.02.07	Honorários Administradores	3	3
2.01.05.02.09	Outras Contas a Pagar	132	137
2.01.06	Provisões	698	784
2.01.06.01	Provisões Fiscais Previdenciárias Trabalhistas e Cíveis	698	784
2.01.06.01.02	Provisões Previdenciárias e Trabalhistas	698	784
2.02	Passivo Não Circulante	39.526	39.325
2.02.02	Outras Obrigações	39.526	39.325
2.02.02.01	Passivos com Partes Relacionadas	1.530	1.606
2.02.02.01.04	Débitos com Outras Partes Relacionadas	1.530	1.606
2.02.02.02	Outros	37.996	37.719
2.02.02.02.03	Credores Plano de Parcelamento	4.230	4.230
2.02.02.02.05	Acordo de Transação Tributária PGFN	32.373	31.710
2.02.02.02.06	Parcelamentos Tributário Municipais	1.143	838
2.02.02.02.07	Outros Parcelamentos Tributários	250	941
2.03	Patrimônio Líquido Consolidado	239	473
2.03.01	Capital Social Realizado	277.603	275.473
2.03.01.01	Capital Social	350.000	350.000
2.03.01.02	Capital Social a Integralizar	-72.397	-74.527
2.03.02	Reservas de Capital	543	543
2.03.02.07	Reserva de Capital	543	543
2.03.05	Lucros/Prejuízos Acumulados	-277.904	-275.540
2.03.09	Participação dos Acionistas Não Controladores	-3	-3

DFs Consolidadas / Demonstração do Resultado**(Reais Mil)**

Código da Conta	Descrição da Conta	Acumulado do Atual Exercício 01/01/2024 à 31/03/2024	Acumulado do Exercício Anterior 01/01/2023 à 31/03/2023
3.01	Receita de Venda de Bens e/ou Serviços	9.921	18.816
3.02	Custo dos Bens e/ou Serviços Vendidos	-8.509	-16.620
3.03	Resultado Bruto	1.412	2.196
3.04	Despesas/Receitas Operacionais	-3.147	-2.423
3.04.01	Despesas com Vendas	-787	-822
3.04.02	Despesas Gerais e Administrativas	-1.100	-1.593
3.04.05	Outras Despesas Operacionais	-1.260	-8
3.05	Resultado Antes do Resultado Financeiro e dos Tributos	-1.735	-227
3.06	Resultado Financeiro	-630	-50
3.06.01	Receitas Financeiras	1	0
3.06.02	Despesas Financeiras	-631	-50
3.07	Resultado Antes dos Tributos sobre o Lucro	-2.365	-277
3.09	Resultado Líquido das Operações Continuadas	-2.365	-277
3.11	Lucro/Prejuízo Consolidado do Período	-2.365	-277
3.11.01	Atribuído a Sócios da Empresa Controladora	-2.355	-266
3.11.02	Atribuído a Sócios Não Controladores	-10	-11
3.99	Lucro por Ação - (Reais / Ação)		
3.99.01	Lucro Básico por Ação		
3.99.01.01	ON	-0,01858	-0,0073
3.99.01.02	PN	-0,01858	-0,0073

DFs Consolidadas / Demonstração do Resultado Abrangente**(Reais Mil)**

Código da Conta	Descrição da Conta	Acumulado do Atual Exercício 01/01/2024 à 31/03/2024	Acumulado do Exercício Anterior 01/01/2023 à 31/03/2023
4.01	Lucro Líquido Consolidado do Período	-2.365	-277
4.03	Resultado Abrangente Consolidado do Período	-2.365	-277
4.03.01	Atribuído a Sócios da Empresa Controladora	-2.355	-266
4.03.02	Atribuído a Sócios Não Controladores	-10	-11

DFs Consolidadas / Demonstração do Fluxo de Caixa (Método Indireto)**(Reais Mil)**

Código da Conta	Descrição da Conta	Acumulado do Atual Exercício 01/01/2024 à 31/03/2024	Acumulado do Exercício Anterior 01/01/2023 à 31/03/2023
6.01	Caixa Líquido Atividades Operacionais	-2.311	-3.848
6.01.01	Caixa Gerado nas Operações	-2.036	21
6.01.01.01	Resultado do Exercício	-2.365	-277
6.01.01.02	Depreciações e Amortizações	339	309
6.01.01.03	Participações de Não Controladores	-10	-11
6.01.02	Variações nos Ativos e Passivos	-275	-3.863
6.01.02.01	Variação de Clientes	-1.616	-5.593
6.01.02.02	Variação de Estoques	553	494
6.01.02.03	Variação de Impostos a Recuperar Circulante	-324	259
6.01.02.04	Variação de Títulos a Receber	227	0
6.01.02.05	Variação de Adiantamento a Fornecedores	-7	-1.304
6.01.02.06	Variação de Outros Ativos / Diferidos	65	-620
6.01.02.07	Variação de Depósitos Judiciais	10	-10
6.01.02.08	Variação de Outros Ativos Não Circulantes	-71	0
6.01.02.09	Variação de Fornecedores	766	528
6.01.02.10	Variação de Impostos e Contribuições Circulantes	-431	268
6.01.02.11	Variação de Adiantamento de Clientes	393	2.465
6.01.02.12	Variação de Débitos Trabalhistas / Cíveis	-1	251
6.01.02.14	Variação de Outros Passivos Circulantes	-5	-2
6.01.02.15	Variação de Parcelamentos Federais Circulante	-119	-66
6.01.02.16	Variação de Parcelamentos Federais Não Circulante	285	-533
6.01.03	Outros	0	-6
6.01.03.01	Variação de Adiantamento a Empregados	0	-6
6.02	Caixa Líquido Atividades de Investimento	-271	-1.526
6.02.01	Variação de Ativo Imobilizado	-271	-1.508
6.02.03	Adição de Intangíveis	0	-18
6.03	Caixa Líquido Atividades de Financiamento	2.054	4.962
6.03.04	Aporte de Recurso de Capital	2.130	6.794
6.03.05	Variação com Partes Relacionadas	-76	-1.832
6.05	Aumento (Redução) de Caixa e Equivalentes	-528	-412
6.05.01	Saldo Inicial de Caixa e Equivalentes	531	1.555
6.05.02	Saldo Final de Caixa e Equivalentes	3	1.143

DFs Consolidadas / Demonstração das Mutações do Patrimônio Líquido / DMPL - 01/01/2024 à 31/03/2024**(Reais Mil)**

Código da Conta	Descrição da Conta	Capital Social Integralizado	Reservas de Capital, Opções Outorgadas e Ações em Tesouraria	Reservas de Lucro	Lucros ou Prejuízos Acumulados	Outros Resultados Abrangentes	Patrimônio Líquido	Participação dos Não Controladores	Patrimônio Líquido Consolidado
5.01	Saldos Iniciais	275.473	543	0	-275.540	0	476	-3	473
5.02	Ajustes de Exercícios Anteriores	0	0	0	0	0	0	0	0
5.03	Saldos Iniciais Ajustados	275.473	543	0	-275.540	0	476	-3	473
5.04	Transações de Capital com os Sócios	2.130	0	0	0	0	2.130	0	2.130
5.04.01	Aumentos de Capital	2.130	0	0	0	0	2.130	0	2.130
5.05	Resultado Abrangente Total	0	0	0	-2.365	0	-2.365	0	-2.365
5.05.01	Lucro Líquido do Período	0	0	0	-2.365	0	-2.365	0	-2.365
5.06	Mutações Internas do Patrimônio Líquido	0	0	0	0	0	0	0	0
5.07	Saldos Finais	277.603	543	0	-277.905	0	241	-3	238

DFs Consolidadas / Demonstração das Mutações do Patrimônio Líquido / DMPL - 01/01/2023 à 31/03/2023**(Reais Mil)**

Código da Conta	Descrição da Conta	Capital Social Integralizado	Reservas de Capital, Opções Outorgadas e Ações em Tesouraria	Reservas de Lucro	Lucros ou Prejuízos Acumulados	Outros Resultados Abrangentes	Patrimônio Líquido	Participação dos Não Controladores	Patrimônio Líquido Consolidado
5.01	Saldos Iniciais	264.286	543	0	-270.363	0	-5.534	-145	-5.679
5.02	Ajustes de Exercícios Anteriores	0	0	0	0	0	0	0	0
5.03	Saldos Iniciais Ajustados	264.286	543	0	-270.363	0	-5.534	-145	-5.679
5.04	Transações de Capital com os Sócios	6.794	0	0	0	0	6.794	0	6.794
5.04.01	Aumentos de Capital	6.794	0	0	0	0	6.794	0	6.794
5.05	Resultado Abrangente Total	0	0	0	-277	0	-277	142	-135
5.06	Mutações Internas do Patrimônio Líquido	0	0	0	0	0	0	0	0
5.07	Saldos Finais	271.080	543	0	-270.640	0	983	-3	980

DFs Consolidadas / Demonstração de Valor Adicionado**(Reais Mil)**

Código da Conta	Descrição da Conta	Acumulado do Atual Exercício 01/01/2024 à 31/03/2024	Acumulado do Exercício Anterior 01/01/2023 à 31/03/2023
7.01	Receitas	9.921	18.816
7.01.01	Vendas de Mercadorias, Produtos e Serviços	9.921	18.816
7.02	Insumos Adquiridos de Terceiros	-8.509	-16.620
7.02.01	Custos Prods., Mercs. e Servs. Vendidos	-8.509	-16.620
7.03	Valor Adicionado Bruto	1.412	2.196
7.04	Retenções	-339	-309
7.04.01	Depreciação, Amortização e Exaustão	-339	-309
7.05	Valor Adicionado Líquido Produzido	1.073	1.887
7.06	Vlr Adicionado Recebido em Transferência	-10	-11
7.06.03	Outros	-10	-11
7.07	Valor Adicionado Total a Distribuir	1.063	1.876
7.08	Distribuição do Valor Adicionado	1.063	1.876
7.08.01	Pessoal	1.352	1.589
7.08.01.01	Remuneração Direta	1.210	1.452
7.08.01.03	F.G.T.S.	142	137
7.08.02	Impostos, Taxas e Contribuições	172	570
7.08.02.01	Federais	172	570
7.08.03	Remuneração de Capitais de Terceiros	1.904	-6
7.08.03.01	Juros	631	50
7.08.03.02	Aluguéis	78	84
7.08.03.03	Outras	1.195	-140
7.08.04	Remuneração de Capitais Próprios	-2.365	-277
7.08.04.03	Lucros Retidos / Prejuízo do Período	-2.355	-266
7.08.04.04	Part. Não Controladores nos Lucros Retidos	-10	-11

Comentário do Desempenho



1T24

Comentário do Desempenho

Vendas estreitas em função de contingenciamento de crédito bancário

O 1T24 mostrou-se relativamente adverso para os negócios de implementos rodoviários da Companhia. Como o principal foco dos nossos negócios são pequenas transportadoras e motoristas autônomos, estes, por sua vez, tiveram bastante dificuldades em conseguir aprovar crédito nas instituições financeiras para aquisição de nossos produtos. Com *ticket* médio variando entre R\$ 200 mil e R\$ 500 mil, a venda de implementos rodoviários dependem primordialmente de crédito bancário para perfectibilizar a compra para esta gama de clientes Recrusul. Além da menor liquidez em crédito, nossos clientes enfretaram a baixa rentabilidade de fretes na linha graneleira em função da queda dos preços dos grãos, principalmente, soja e milho, que também foi um fator de retração das compras dos produtos ligados ao agronegócio.

Para contornar esta restrição de crédito a nossos clientes *targets*, a Companhia procurou financiar diretamente boa parte dos clientes mediante o pagamento de uma entrada, para conseguir fazer uma carteira comercial, mantendo motivadas suas equipes de vendas e produção; buscando, primordialmente, clientes com bom *score* de pagamentos e entregando produtos com alta qualidade e foco total nas demandas e atendimento aos clientes antes e durante o pedido e com um forte reforço no pós-vendas.

Evidentemente que este financiamento próprio aos melhores clientes Recrusul restringe o capital de giro e por consequência o volume de produtos a serem produzidos. Com menor quantidade de produção e, partindo da premissa que a Companhia possui capacidade instalada para produzir volume substancialmente maior que as 55 unidades entregues no 1T24, os custos operacionais acabaram não sendo totalmente diluídos pela baixa quantidade e faturada. Assim, tanto a receita líquida quanto o volume de unidades faturadas apresentaram um tombo de 47,3% e 64,3% respectivamente. Apesar disto, a margem bruta apresentou leve melhora passando para 14,2% em relação aos 11,7% do mesmo trimestre do ano anterior. Neste cenário adverso, coube a Companhia reduzir suas despesas comerciais e administrativas (SG&A) passando de R\$ 2,4 milhões no 1T23 para R\$ 1,9 milhão no 1T24 – redução de 21,9%. Mesmo assim, não foi suficiente para apresentar resultado operacional positivo em função da contabilização de R\$ 1,3 milhão em osciosidade conforme descrito anteriormente. Desta forma, o EBIT no 1T24 foi negativo em R\$ 1,7 milhão, bastante superior aos R\$ 227 mil negativos do 1T23. O EBITDA também acabou sendo negativo em R\$ 1,4 milhão revertendo os R\$ 262 mil positivos do 1T23.

A Companhia continuará buscando nos próximos trimestres focar suas vendas e produção em determinadas linhas de implementos rodoviários onde os clientes possam estar mais capitalizados e com fretes mais competitivos para formar uma carteira de pedidos para reverter o quadro apresentado no 1T24.

Comentário do Desempenho

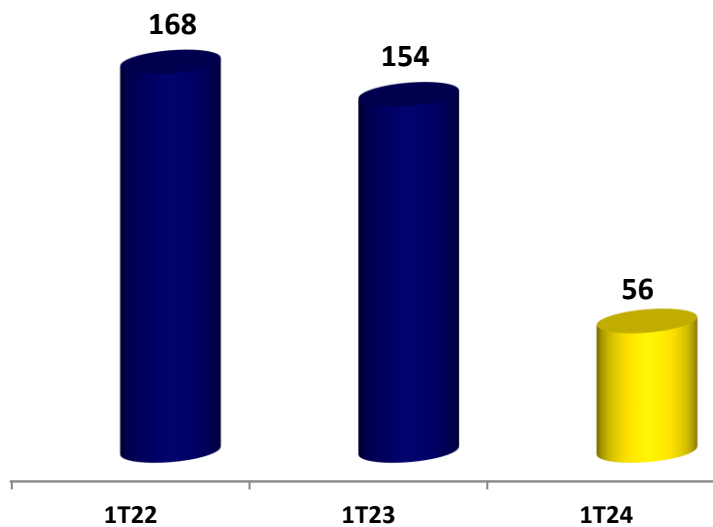


1T24

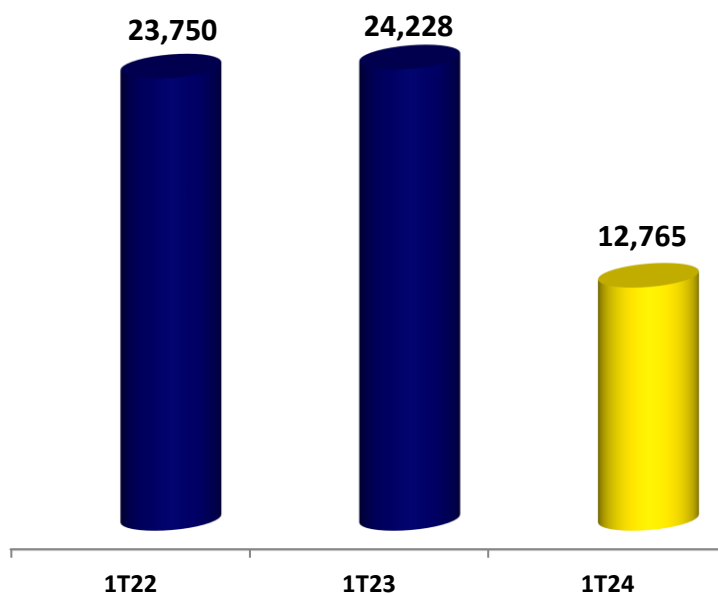
Comentário do Desempenho

Vendas Recrusul de Implementos Rodoviários

(em unidades)



Faturamento Bruto Trimestral - R\$ 000



Comentário do Desempenho



1T24

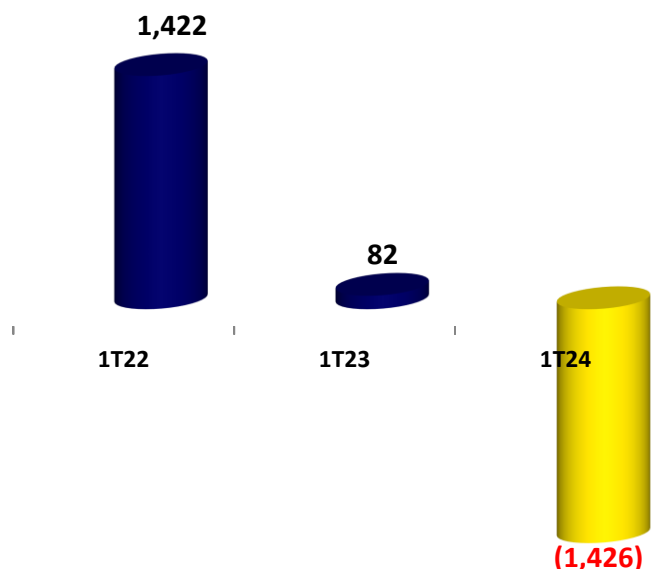
Comentário do Desempenho

CONSOLIDADO						
INFORMAÇÕES ECONÔMICAS	1T24	4T23	3T23	2T23	1T23	Δ 1T24/1T23 %
Receita Operacional Líquida - R\$ 000	9,921	12,253	10,148	15,530	18,816	-47.3%
Lucro Bruto - R\$ 000	1,412	956	1,010	2,171	2,196	-35.7%
EBIT - R\$ 000	(1,725)	(1,225)	(998)	130	(227)	-759.9%
EBITDA - R\$ 000	(1,426)	(767)	(657)	439	82	-1839.0%
Despesas Financeiras Líquidas - R\$	(630)	(2,930)	(1,041)	(875)	(50)	-1160.0%
Lucro (Prejuízo) Líquido - R\$ 000	(2,365)	(2,116)	(2,039)	(745)	(277)	-753.8%
Lucro (Prejuízo por Ação) - R\$	(0.01858)	(0.01662)	(0.01602)	(0.00585)	(0.00731)	
Quantidade de Ações	127,289	127,289	127,289	127,289	37,911	
Margens - %						
Bruta	14.2%	7.8%	10.0%	14.0%	11.7%	21.9%
EBITDA	-14.4%	-6.3%	-6.5%	2.8%	0.4%	-3398.2%
Líquida	-23.8%	-17.3%	-20.1%	-4.8%	-1.5%	-1519.3%

DADOS BALANÇO PATRIMONIAL	1T24	4T23	3T23	2T23	1T23	Δ 1T24/1T23 %
Patrimônio Líquido - R\$ 000	242	473	116	430	980	-75.3%
Caixa e Equivalentes - R\$ 000	1	531	1,211	266	1,143	-99.9%
Clientes - R\$ 000	8,788	7,417	7,514	9,373	13,948	-37.0%
Estoques - R\$ 000	12,988	14,367	17,766	15,455	12,567	3.4%
Impostos a Recuperar - R\$ 000	1,099	910	1,486	2,017	2,768	-60.3%
Endividamento - R\$ 000	50,682	53,094	52,598	52,690	53,505	-5.3%
Plano de Pagamentos	4,225	4,330	4,230	4,781	4,780	-11.6%
Tributário (Federal, Estadual e Municipal)	46,457	48,764	48,368	47,909	48,725	-4.7%
Instituições Financeiras	-	-	-	-	-	0.0%

O EBITDA consolidado de R\$ 1,4 milhão negativos no 1T24 reverteu a tendência de EBITDA positivo de R\$ 82,0 mil do 1T23 conforme já explanado no início deste relatório.

EBITDA Trimestral - R\$ 000



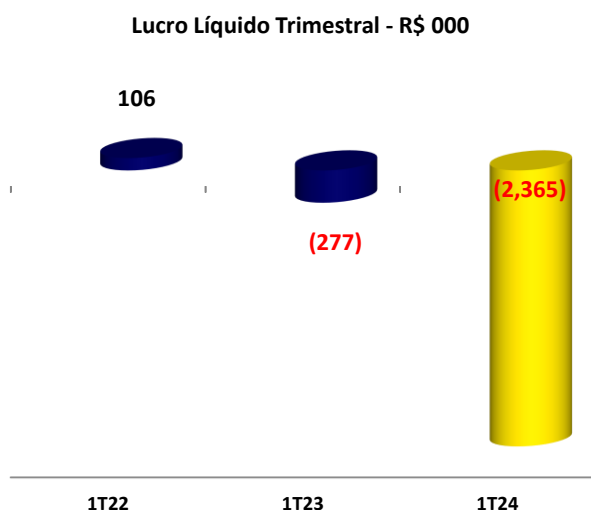
Comentário do Desempenho



1T24

Comentário do Desempenho

O prejuízo líquido consolidado do 1T24 alcançou R\$ 2,4 milhões revertendo um modesto desempenho de trimestres anteriores.



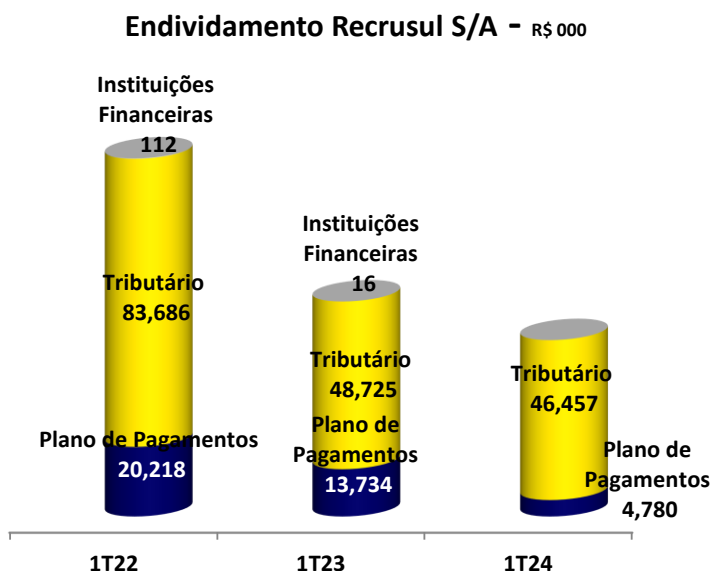
As despesas gerais e administrativas no 1T24 de R\$ 1,1 milhão foram 31,1% inferior aos R\$ 1,6 milhão do 1T23.

As despesas comerciais atingiram R\$ 787 mil no 1T24, basicamente influenciadas por despesas da próxima FENATRAN em novembro de 2024 bem como despesas de pós-vendas.

As despesas financeiras líquidas no 1T24 foram de R\$ 630,0 mil que não pode ser diretamente comparável aos R\$ 50,0 mil do 1T23 em função do equacionamento do passivo tributário federal naquela data e, ainda, dos encaminhamentos finais dos pagamentos do Plano de Pagamentos. Os saldos remanescentes dos passivos estão abaixo descritos:

- i) credores do Plano de Parcelamento que atingiu R\$ 4,8 milhões;
- ii) passivo tributário (federal, estadual e municipal) totalizando R\$ 48,7 milhões.

A correção do Plano de Parcelamento é de 6% a.a. e o Passivo Tributário é corrigido pela taxa SELIC.



Comentário do Desempenho

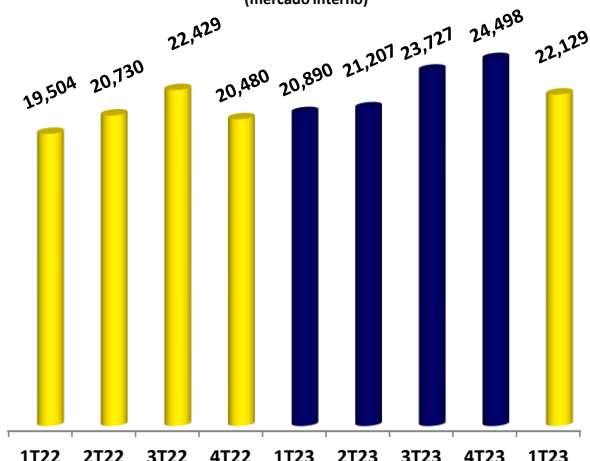


Comentário do Desempenho

1T24

Crescimento de 5,9% no 1T24 e relação ao 1T23

Produção Brasileira Acumulada Trimestral de Reboques e Semi-Reboques Linha Pesada (mercado interno)



O mercado de implementos rodoviários da linha pesada no 1T24 avançou 5,9% em relação ao mesmo trimestre do ano anterior. A linha de basculante com 5.092 unidades e de graneleiro/carga seca com 5.656 foram, novamente, os destaques no mercado de implementos da linha pesada.

Faturamos 56 unidades nas linhas de graneleiras/carga seca, basculantes, furgão lonado do tipo *sider* e tanques de inox/carbono

Fonte: ANFIR – Associação Nacional dos Fabricantes de Implementos Rodoviários

Linha Pesada Recrusul em Implementos Rodoviários



Linha Carga Seca



Linha Graneleira



Baú Lonado tipo *Sider*



Tanque Inox para Alimentos



Semirreboque Frigorífico 28 e 30 *pallets*



Semirreboque Silo para Cimento



Tanque Inox para Químicos



Bi-trem para Combustíveis



Linha Basculante

Comentário do Desempenho



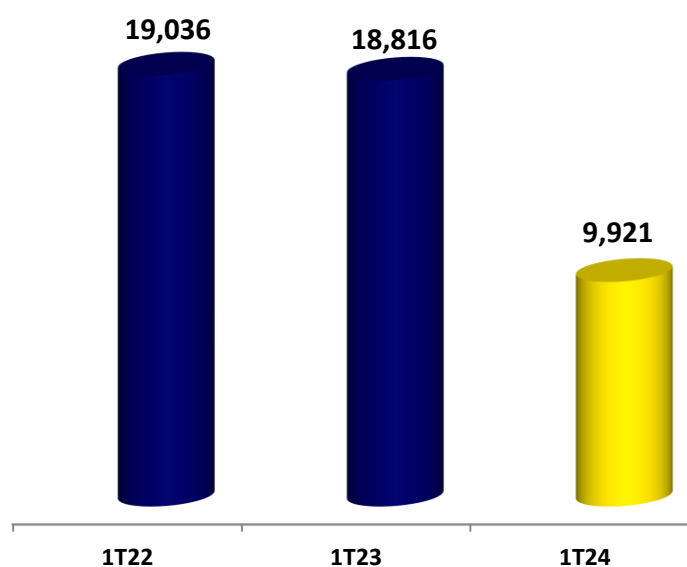
Comentário do Desempenho

1T24

Principais Destaques Econômico-Financeiros do 1T23

- 🕒 Receita Operacional Líquida no 1T24 foi 47,3% inferior ao apresentado no 1T23;
- 🕒 Margem bruta no 1T24 de 14,2% foi relativamente melhor do que os 11,3% do 1T23;
- 🕒 Despesas de vendas, gerais e administrativas de R\$ 1,9 milhões foram inferiores em 21.9% em relação aos R\$ 2,4 milhões do 1T23;
- 🕒 EBIT no 1T24 foi negativos em R\$ 1,7 milhão em comparação aos R\$ 227 mil também negativos do 1T23;
- 🕒 EBITDA de R\$ 1,4 milhão negativos foi bastante inferior ao do 1T23 que havia sido R\$ 50,0 mil positivos;
- 🕒 As despesas financeiras líquidas alcançaram R\$ 630,0 mil no 1T24, enquanto que no 1T23 haviam sido de R\$ 50,0 mil, em função do equacionamento do passivo tributário federal e, ainda, dos encaminhamentos finais nos pagamentos do Plano de Pagamentos
- 🕒 O prejuízo líquido no 1T24 foi de R\$ 2,4 milhões enquanto que no 1T23 havíamos apresentado prejuízo líquido de R\$ 277,0 mil.

Receita Líquida - R\$ 000



Comentário do Desempenho



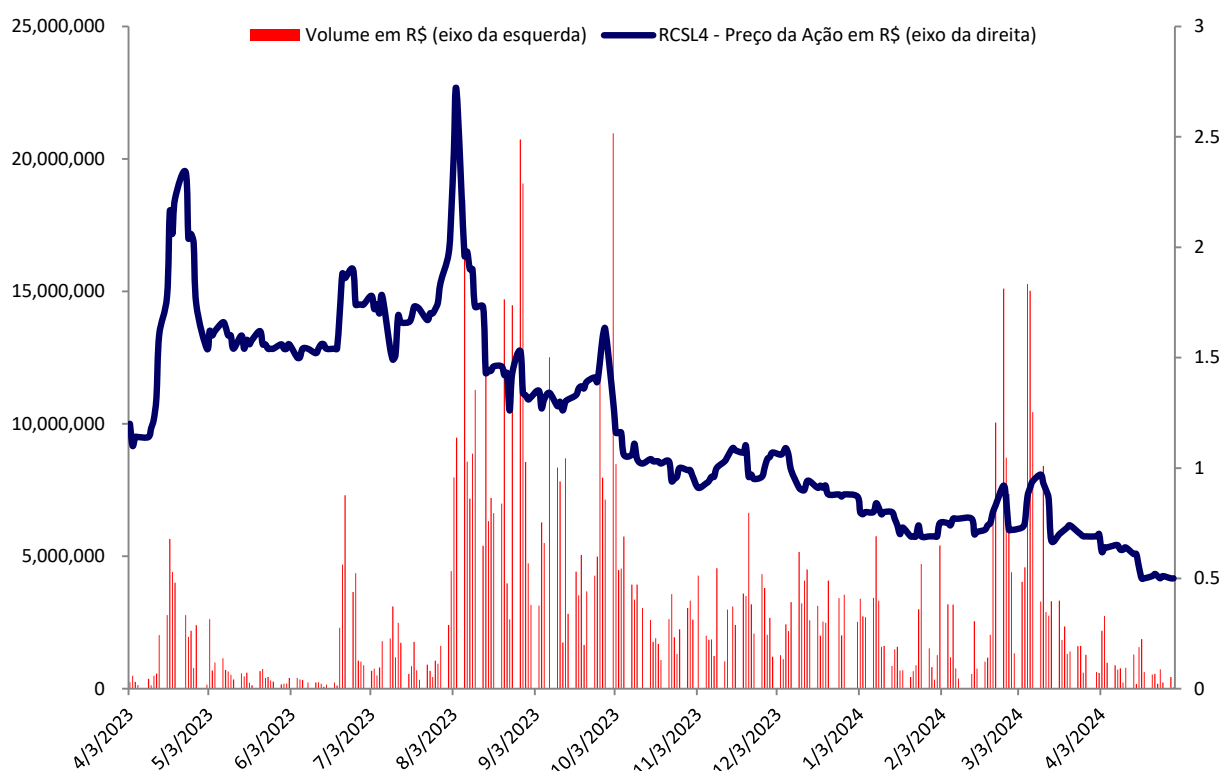
1T24

Comentário do Desempenho

Mercado de Capitais

As ações preferenciais da Recrusul S/A no período de janeiro a março de 2024 devalorizaram-se 21,6%. Ao final de março de 2024 nossas ações preferenciais estavam cotadas a R\$ 0,69 por ação e ao final do mês de dezembro 2023 atingiram o valor de R\$ 0,88 por ação. O valor de mercado da empresa ao final de março de 2024 era de R\$ 133,0 milhões (levando em conta o preço das ações ON e PN). No período de janeiro a março de 2024 o volume financeiro médio diário em termos monetários com ações preferenciais da Companhia foi de R\$ 3,4 milhões, enquanto que no 1T23 havia sido de R\$ 398,2 mil.

Evolução Cotações RCSSL4 – últimos 12 meses (ABR/23 – MAR/24)



INDICADORES ACIONÁRIOS (últimos trimestres)	1T24	4T23	3T23	2T23	1T23
Ações Negociadas (milhões) - ações RCSSL4 Quantidade	254.8	193.1	232.7	80.8	42.9
Volume Negociado - R\$ milhões em ações RCSSL4	207.3	199.7	354.4	73.4	25.1
Volume Diário Médio de Negócios - R\$ 000	3,397.97	3,328.61	5,536.90	1,202.62	398.26
Valor de Mercado - R\$ milhões ao final do trimestre	133.0	176.9	219.9	153.4	68.0
Quantidade Total de Ações - milhões	127,290	127,290	127,290	127,290	37,912
Cotação RCSSL4 - 31/03/2024; 31/12/2024; 30/09/2023; 30/06/2023; 31/03/2023	0.69	0.88	1.63	0.87	0.62

Nota: O valor de mercado é calculado com base na cotação da ação PN e ON multiplicado pelo total de ações (ON + PN) emitidas.

Fonte: B3 S/A - Brasil, Bolsa, Balcão

Notas Explicativas



Demonstrações Financeiras Intermediárias e Consolidadas - Trimestre findo em 31.03.2024

RECRUSUL S/A
NOTAS EXPLICATIVAS REFERENTE AS INFORMAÇÕES INTERMEDIÁRIAS E CONSOLIDADAS
PARA O TRIMESTRE FINDO EM 31 DE MARÇO DE 2024
(em milhares de reais)

NOTA 01 - CONTEXTO OPERACIONAL

Informações sobre a Companhia: A Recrusul S/A (B3 Brasil: RCL3, RCL4) é uma *holding* operacional de negócios industriais no segmento de implementos rodoviários, refrigeração de transportes/industrial e fabricação e montagem de tratores situada na cidade de Sapucaia do Sul – RS. A emissão dessas demonstrações financeiras individuais e consolidadas da Companhia foi autorizada pela Administração em 14 de março de 2024.

NOTA 02 - APRESENTAÇÃO DAS DEMONSTRAÇÕES CONTÁBEIS

As Demonstrações Financeiras Individuais e Consolidadas da Companhia foram elaboradas e apresentadas de acordo com as práticas contábeis adotadas no Brasil e normas internacionais de relatório financeiro International Financial Reporting Standards (IFRS), emitidas pelo International Accounting Standards Board (IASB), considerando pronunciamentos, orientações e interpretações emitidas pelo Comitê de Pronunciamentos Contábeis (CPC's), aprovadas pela Comissão de Valores Mobiliários e pelas disposições contidas na Lei das Sociedades por Ações.

Nas demonstrações consolidadas foram incluídas as seguintes empresas:

- Refrima S/A
- Refrisa S/A
- Recrusul Turismo Ltda.
- MaxxiBrasil Industria de Tratores Ltda.

NOTA 03 - RESUMO DAS PRINCIPAIS PRÁTICAS CONTÁBEIS ADOTADAS

3.1 Consolidação da Demonstrações Financeiras

a) Demonstrações Financeiras Individuais

Nas Demonstrações Financeiras Individuais, os efeitos das Controladas são contabilizados pelo método de equivalência patrimonial

b) Demonstrações Financeiras Consolidadas

As Demonstrações Financeiras Consolidadas abrangem as demonstrações financeiras da Companhia e das sociedades controladas indicadas na nota explicativa no. 2, e foram elaboradas com base nas normas de consolidação de balanços, NBC TG 36 – Demonstrações Consolidadas, em conformidade com os seguintes aspectos:

- A Companhia e suas sociedades controladas adotam práticas contábeis uniformes para registro de suas operações e avaliação de elementos patrimoniais.
- Os saldos de operações entre as empresas consolidadas estão devidamente eliminados, bem como as participações recíprocas, e estão excluídos do patrimônio líquido e da participação dos acionistas controladores.
- A participação de acionistas não controladores, estão classificadas no patrimônio líquido na apresentação das demonstrações financeiras consolidadas.



Notas Explicativas



Demonstrações Financeiras Intermediárias e Consolidadas - Trimestre findo em 31.03.2024

3.2 Estimativas Contábeis

As demonstrações financeiras da Companhia e de suas controladas foram preparadas no pressuposto da continuidade normal de suas operações. A preparação de demonstrações financeiras de acordo com as práticas contábeis requer da Administração um maior grau de julgamento e uso de estimativas que podem afetar os valores apresentados nas demonstrações financeiras e nas notas explicativas. Ativos e passivos sujeitos a estimativas e premissas incluem (a) provisão para créditos de liquidação duvidosa; (b) vida útil, *impairment*; e valor residual de ativos imobilizados e intangíveis; (c) passivos contingentes que são provisionados de acordo com a expectativa de perda.

A liquidação das transações envolvendo essas estimativas poderá resultar em valores diferentes os estimados em razão de imprecisões inerentes ao processo de sua determinação. A Companhia e suas controladas revisam as estimativas e as premissas, pelo menos, trimestralmente.

3.3 Moeda Funcional e de Apresentação das Demonstrações Contábeis

A Administração da Companhia definiu que sua moeda funcional é o real.

3.4 Caixa e Equivalentes de Caixa

O caixa e equivalentes de caixa incluem o caixa e os depósitos bancários que podem ser conversíveis em um montante conhecido de caixa.

3.5 Clientes

As contas a receber de clientes estão demonstradas pelo seu valor líquido de realização, inclusive no que tange aos créditos incobráveis que são reconhecidos diretamente no resultado do exercício como perdas.

3.6 Estoques

Os estoques são demonstrados ao custo médio de realização ou fabricação, líquidos dos impostos recuperados e não superam os preços de mercado ou custo de reposição.

3.7 Demais Ativos Circulantes e Não Circulantes

Os demais ativos são apresentados pelo valor de realização, incluindo, quando aplicável, os rendimentos e as variações monetárias auferidas.

3.8 Investimentos

Os investimentos em controladas são avaliados por equivalência patrimonial na controladora. Os demais investimentos são avaliados pelo seu valor justo.

3.9 Imobilizado

De acordo com a Deliberação CVM nº 583/09, a Companhia estabeleceu adotar o critério do custo atribuído de aquisição ou construção para tratamento contábil de seus ativos imobilizados.



Notas Explicativas



Demonstrações Financeiras Intermediárias e Consolidadas - Trimestre findo em 31.03.2024

3.10 Intangível

Os valores relativos a desenvolvimento de projetos que são diretamente ligados a produção de nossos produtos e, softwares foram classificados como ativos intangíveis, conforme Deliberação CVM n° 644/10.

3.11 Passivo Circulante e Não Circulante

São demonstrados pelos valores conhecidos ou calculáveis acrescidos, quando aplicável, dos correspondentes encargos e variações monetárias incorridas.

3.11.1 Empréstimos e Financiamentos

Os empréstimos e financiamentos são reconhecidos, inicialmente, pelo valor justo, líquido dos custos da transação incorridos e são, subsequentemente, demonstrados pelo custo amortizado.

3.11.2 Provisões

As provisões são reconhecidas quando a Companhia possui uma obrigação presente ou não formalizada como resultado de eventos passados; é provável que uma saída de recursos seja necessária para liquidar a obrigação; e o valor foi estimado com segurança.

3.12 Ajuste a Valor Presente dos Ativos e Passivos

Quando aplicável, os ativos e passivos de longo prazo são ajustados ao seu valor presente e os de curto prazo, quando seu efeito é considerado relevante em relação ao conjunto das demonstrações contábeis em consonância com Deliberação CVM n° 564/08.

3.13 Apuração do Resultado

O resultado é apurado pelo regime de competência.

3.14 Reconhecimento das Receitas de Vendas

A receita é apresentada líquida dos impostos e das devoluções.

3.15 Demonstração do Valor Adicionado – DVA

A Companhia elaborou as Demonstrações do Valor Adicionado (DVA) individuais e consolidadas com base em informações obtidas dos registros contábeis que servem de base de preparação das demonstrações contábeis e seguindo as disposições contidas no CPC 09 – Demonstração do Valor Adicionado, aprovado pela Deliberação CVM n° 557/08 da Comissão de Valores Mobiliários.



Notas Explicativas



Demonstrações Financeiras Intermediárias e Consolidadas - Trimestre findo em 31.03.2024

NOTA 04 – EQUIVALENTES DE CAIXA

Descrição	CONTROLADORA			CONSOLIDADO		
	31 de Março de 2024	de 31 de Dezembro de 2023		31 de Março de 2024	de 31 de Dezembro de 2023	
Bancos Conta Corrente	1	529		3	531	
Total Equivalentes de Caixa	1	529		3	531	

NOTA 05 – CLIENTES

Descrição	CONTROLADORA			CONSOLIDADO		
	31 de Março de 2024	de 31 de Dezembro de 2023		31 de Março de 2024	de 31 de Dezembro de 2023	
Clientes Nacionais	10.366	8.749		10.611	8.995	
(-)Prov.em Perdas de Creditos Esperados	(1.578)	(1.578)		(1.578)	(1.578)	
Total Líquido a Receber	8.788	7.171		9.033	7.417	

NOTA 06 – ESTOQUES

Descrição	CONTROLADORA			CONSOLIDADO		
	31 de Março de 2024	de 31 de Dezembro de 2023		31 de Março de 2024	de 31 de Dezembro de 2023	
Produtos Prontos	6.243	5.586		6.556	5.898	
Produtos em Processo	2.246	2.215		2.760	2.729	
Matéria-Prima	4.498	5.740		4.498	5.740	
Total Líquido	12.987	13.541		13.814	14.367	

NOTA 07 – OUTROS ATIVOS NÃO CIRCULANTES

Descrição	CONTROLADORA			CONSOLIDADO		
	31 de Março de 2024	de 31 de Dezembro de 2022		31 de Março de 2024	de 31 de Dezembro de 2022	
Crédito Alienação Imobiliária	7.136	7.064		7.136	7.064	
Total Líquido a Receber	7.136	7.064		7.136	7.064	

NOTA 08 - INVESTIMENTOS EM CONTROLADAS

Descrição	Refrima S/A	Refrisa S/A	Recrusul Turismo Ltda	Maxxi Ind. de Tratores Agric. Ltda.	31 de Março de 2024	31 de Dezembro de 2023
	Capital Social	6.000	28.521	352	1.500	36.373
Patrimônio Líquido	(181)	(1.320)	(39)	1.585	45	2.740
% de Participação No Capital Votante	98,06	99,84	95,00	100	-	-
% de Participação No Capital Total	98,06	99,84	95,00	100	-	-
Lucro (Prejuízo) do Exercício	-	(5)	-	(5)	(10)	13.538
Equivalência Patrimonial	-	(5)	-	(5)	(10)	13.400
Provisão p/ Perda em Investimentos	(165)	-	(37)	-	(202)	(202)
Participação em Controladas					2.893	2.959
Saldo de Outros Investimentos					5.563	5.563
Saldo Total de Investimentos					8.456	8.522



Notas Explicativas



Demonstrações Financeiras Intermediárias e Consolidadas - Trimestre findo em 31.03.2024

NOTA 09 – IMOBILIZADO E INTANGÍVEL

Descrição	CONTROLADORA					
	31 de Dezembro de 2023	Aquisições	Baixas	Transfêrencias	Depreciações	31 de Março de 2024
Direito de Uso	210	-	-	-	(90)	120
Imóveis	-	-	-	-	-	-
Máquinas e Equipamentos	6.946	271	-	-	(204)	7.013
(-)Provisão perdas	(942)	-	-	-	-	(942)
Maquinas e Motores	-	-	-	-	-	-
Veículos	50	-	-	-	(4)	46
Móveis e Utensílios	36	-	-	-	(1)	35
Processamento de Dados	106	-	-	-	(11)	95
Instalações/Ferramentas	303	-	-	-	(11)	292
Imobilizado em Andamento	4.550	-	-	-	-	4.550
TOTAL sem Intangível	11.259	271	-	-	(321)	11.209
Intangível	211	-	-	-	(18)	193
TOTAL com Intangível	11.470	271	-	-	(339)	11.402

Descrição	CONSOLIDADO					
	31 de Dezembro de 2023	Aquisições	Baixas	Transfêrencias	Depreciações	31 de Março de 2024
Direito de Uso	210	-	-	-	(90)	120
Imóveis	-	-	-	-	-	-
Máquinas e Equipamentos	7.185	271	-	-	(204)	7.252
(-)Provisão perdas	(942)	-	-	-	-	(942)
Maquinas e Motores	-	-	-	-	-	-
Veículos	50	-	-	-	(4)	46
Móveis e Utensílios	42	-	-	-	(1)	41
Processamento de Dados	111	-	-	-	(11)	100
Instalações/Ferramentas	303	-	-	-	(11)	292
Imobilizado em Andamento	4.550	-	-	-	-	4.550
TOTAL sem Intangível	11.509	271	-	-	(321)	11.460
Intangível	3.965	-	-	-	(18)	3.948
TOTAL com Intangível	15.474	271	-	-	(339)	15.408

A vida útil estimada para cada bem do ativo, para o exercício corrente, nas contas Máquinas e Equipamentos, Máquinas e Motores, Móveis e Utensílios e Instalações e Ferramentas é de 10 anos e a conta Processamento de Dados e Intangíveis é de 5 anos, a conta Veículos é de 20 anos.

NOTA 10 – FORNECEDORES

Descrição	CONTROLADORA		CONSOLIDADO	
	31 de Março de 2024	31 de dezembro de 2023	31 de Março de 2024	31 de dezembro de 2023
Fornecedores	3.547	2.781	3.547	3.840
Total Fornecedores	3.547	2.781	3.547	3.840

NOTA 11 - IMPOSTOS E CONTRIBUIÇÕES A RECOLHER NO PASSIVO CIRCULANTE

Descrição	Impostos, Taxas e Contribuições			
	CONTROLADORA		CONSOLIDADO	
	31 de Março de 2024	31 de Dezembro de 2023	31 de Março de 2024	31 de Dezembro de 2023
Obrigações Fiscais Federais	2.264	1.808	2.514	2.189
Obrigações Fiscais Estaduais	10.200	11.021	12.521	13.343
Obrigações Fiscais Municipais	288	341	291	344
TOTAL IMPOSTOS	12.752	13.170	15.326	15.876



Notas Explicativas



Demonstrações Financeiras Intermediárias e Consolidadas - Trimestre findo em 31.03.2024

A maior parte dos passivos tributários da CONTROLADORA e CONSOLIDADO no curto prazo envolvem ICMS. A administração da Companhia está buscando alternativas para o equacionamento destes passivos, ao mesmo tempo em que procura melhorar os resultados operacionais da Companhia.

NOTA 12 – ADIANTAMENTOS DE CLIENTES

Os montantes de R\$1.091 em 31/03/2024 e R\$ 698 em 31/12/2023 são referentes a contratos comerciais da linha de implementos rodoviários recebidos, parcialmente, de forma antecipada na Controladora.

NOTA 13 – CREDORES PLANO DE PARCELAMENTO (Circulante e Não Circulante)

Os saldos do Plano de Recuperação Judicial de 2006 (processo n.º 035/1.06.0000410-0), são os seguintes:

Posição dos Saldos Credores Plano de Parcelamento – CONTROLADORA

Descrição	31 de Março de 2024			31 de dezembro de 2023		
	Circulante	Não Circulante	Total	Circulante	Não Circulante	Total
Quirografários	-	2.030	2.030	-	2.030	2.030
Credores Extraconcursais	-	2.195	2.195	-	2.195	2.195
TOTAL	-	4.225	4.225	-	4.225	4.225

Posição dos Saldos Credores Plano de Parcelamento – CONSOLIDADO

Descrição	31 de Março de 2024			31 de dezembro de 2023		
	Circulante	Não Circulante	Total	Circulante	Não Circulante	Total
Quirografários	-	2.030	2.030	-	2.030	2.030
Credores Extraconcursais	-	2.200	2.200	-	2.200	2.200
TOTAL	-	4.230	4.230	-	4.230	4.230

NOTA 14- PARCELAMENTOS DE IMPOSTOS A LONGO PRAZO

Parcelamentos de Impostos a Longo Prazo

Descrição	CONTROLADORA		CONSOLIDADO	
	31 de Dezembro de 2023	31 de Dezembro de 2022	31 de Dezembro de 2023	31 de Dezembro de 2022
Acordo Transação Tributária PGFN (a)	31.636	30.133	31.710	30.239
Refis 2023 Sapucaia do Sul (b)	838	-	838	-
Outros Parcelamentos Tributários	941	3.631	941	3.749
TOTAL IMPOSTOS	33.415	33.764	33.489	33.988



Notas Explicativas



Demonstrações Financeiras Intermediárias e Consolidadas - Trimestre findo em 31.03.2024

(a) Em 02/03/2023, a Companhia e suas controladas assinaram Acordo de Transação Tributária, através do pagamento da primeira parcela, com a PGFN – Procuradoria da Fazenda Nacional, conforme Lei nº 13.988/2020 e Portaria PGFN nº 6.757/2022 englobando a totalidade de seus débitos tributários federais. O prazo de pagamento destes débitos tributários será de até 120 meses, acrescido da variação da SELIC. Os pagamentos serão feitos de forma escalonada com objetivo de adequar o saldo do passivo tributário federal a real capacidade de pagamento da Companhia.

(b) Em 29/09/2023, a Companhia aderiu ao Programa de Regularização Fiscal Municipal – REFIS 2023 da cidade de Sapucaia do Sul através da Lei nº 4.280/2023. O montante do débito, envolvendo as dívidas municipais tais como IPTU e ISS foram parcelados em 48 parcelas, sendo a última parcela em 10/08/2027.

NOTA 15- PARTES RELACIONADAS

Referem-se a transferência de recursos efetuadas com os acionistas, as quais apresentavam saldo R\$ 1.530 em 31/03/24 e R\$ 1.606 em 31/12/2023.

NOTA 16- PATRIMÔNIO LÍQUIDO

16.1 Capital Social e Direito das Ações

Em 07/06/23, através da Assembleia Geral Extraordinária, foi aprovado o grupamento de ações na proporção 2 (duas) ações existentes para 1 (uma) ação da mesma espécie. O Capital Social da Companhia permanecerá no valor de R\$350.000.000,00 (trezentos e cinquenta milhões) passando, após a conclusão do Grupamento, a ser dividido em 127.289.176 (cento e vinte e sete milhões duzentos e oitenta e nove mil e cento e setenta e seis) ações sendo, 42.655.505 (quarenta e dois milhões seiscentos e cinquenta e cinco mil quinhentos e cinco) ações ordinárias e 84.633.671 (oitenta e quatro milhões seiscentos e trinta e três mil seiscentos e setenta e um) ações preferenciais.

16.2 Efeito Decorrente de Investimentos em Controladas

Corresponde ao reconhecimento do resultado no exercício do efeito de ajustamento de investimento em controladas pelo método de equivalência patrimonial.

16.3 Aporte e Integralizado do Capital

A conta Capital Social a Integralizar teve a integralização de R\$2.130, passando seu saldo de R\$74.527 em 31/12/2023 para R\$ 72.397 em 31/03/2024.

NOTA 17 - CONTRATOS DE SEGUROS

Atualmente a Companhia não possui contratos de seguros vigentes.



Notas Explicativas



Demonstrações Financeiras Intermediárias e Consolidadas - Trimestre findo em 31.03.2024

NOTA 18 - INSTRUMENTOS FINANCEIROS E DERIVATIVOS

A Companhia não atua no mercado de derivativos financeiros, bem como não possui instrumentos financeiros que não estejam reconhecidos em seu balanço patrimonial em 31 de março de 2024.

NOTA 19 – RECEITA OPERACIONAL LÍQUIDA

A Receita Operacional Líquida é composta como segue:

Tipo	Descrição	CONTROLADORA		CONSOLIDADO	
		31 de Março de 2024	31 de Março de 2023	31 de Março de 2024	31 de Março de 2023
Receita	Receita Bruta das Vendas	12.765	24.228	12.765	24.228
Receita	Devoluções de Vendas	(735)	(1.208)	(735)	(1.208)
Receita	Impostos sobre as Vendas	(2.109)	(4.204)	(2.109)	(4.204)
	Receita Operacional Líquida	9.921	18.816	9.921	18.816

NOTA 20 - DESPESAS POR NATUREZA

Tipo	Descrição	CONTROLADORA		CONSOLIDADO	
		31 de Março de 2024	31 de Março de 2023	31 de Março de 2024	31 de Março de 2023
Custo	Remuneração Direta	(924)	(1.979)	(924)	(6.222)
Custo	Matérias-primas e Materiais de Consumo	(4.351)	(12.905)	(4.351)	(52.215)
Custo	Gastos Gerais de Fabricação	(2.935)	(1.466)	(2.935)	(5.629)
Custo	Custos com Depreciação/Amortização	(299)	(270)	(299)	(1.001)
	Custo Total de Produção	(8.509)	(16.620)	(8.509)	(65.067)
Despesa	Remuneração Direta	(264)	(283)	(264)	(886)
Despesa	Remuneração dos Administradores	(80)	(51)	(90)	(158)
Despesa	Despesas com Benefícios/FGTS	(117)	(220)	(117)	(735)
Despesa	Honorários Advogados/Auditores/Consultores	(132)	(110)	(132)	(986)
Despesa	Outras Despesas	(497)	(918)	(497)	(2.632)
	Total das Despesas Administrativas	(1.090)	(1.582)	(1.100)	(5.397)
Receita	Outras Receitas Operacionais	-	-	-	26.300
	Total Outras Receitas Operacionais	-	-	-	26.300
Despesa	Outras Despesas Operacionais	(1.260)	(8)	(1.260)	(33.474)
	Outras Despesas Operacionais	(1.260)	(8)	(1.260)	(33.474)
	Total Custos e Despesas	(10.859)	(18.210)	(10.869)	(77.638)

NOTA 21 – OUTRAS RECEITAS OPERACIONAIS

A Prefeitura de Sapucaia de Sul, através da Lei Municipal nº 4.314 de 30 de junho de 2023, prorrogou o prazo de adesão ao Programa de Recuperação Fiscal do Município para 30 de setembro de 2023. A Companhia está nas tratativas para aderir ao parcelamento, com isso já realizou a provisão desta receita no valor de R\$ 802.



Notas Explicativas



Demonstrações Financeiras Intermediárias e Consolidadas - Trimestre findo em 31.03.2024

NOTA 22 – RESULTADO FINANCEIRO

Tipo	Descrição	CONTROLADORA		CONSOLIDADO	
		31 de Março de 2024	31 de Dezembro de 2023	31 de Março de 2024	31 de Dezembro de 2023
Receita	Receitas Financeiras	1	6	1	6
	Total Receitas Financeiras	1	6	1	6
Despesa	Despesas Financeiras	(631)	(2.872)	(631)	(2.883)
	Total Despesas Financeiras	(631)	(2.872)	(631)	(2.883)

NOTA 23 – CONCILIAÇÃO DO EXERCÍCIO E DO PATRIMÔNIO LÍQUIDO ENTRE A CONTROLADORA E CONSOLIDADO

Descrição	Lucro/Prejuízo Líquido do Exercício		Patrimônio Líquido	
	31 de Março de 2024	31 de Dezembro de 2023	31 de Março de 2024	31 de Dezembro de 2023
Controladora	(2.355)	(5.121)	242	(473)
Participação dos Não Controladores	(10)	(56)	(3)	(3)
Consolidado	(2.365)	(5.177)	239	(476)

NOTA 24 – LUCRO POR AÇÃO

Em atendimento ao CPC 41 (IAS 33) aprovado pela Deliberação CVM nº 113/22 – Resultado por ação, a Companhia apresenta as seguintes informações:

a) Movimentação do número de ações:

Ações Emitidas	31 de Março de 2024	31 de Dezembro de 2023
Ações Ordinárias	42.655	42.655
Ações Preferencias	84.634	84.634
Total Ações Emitidas	127.289	127.289

b) Resultado por ação:

Controladora	31 de Março de 2024	31 de Dezembro de 2023
Lucro (prejuízo) do exercício	(2.365)	(5.177)
Lucro (prejuízo) básico e diluído por ação Ordinária e Preferencial	(0,01858)	(0,04067)
Lucro (prejuízo) básico e diluído por ação Preferencial	(0,01858)	(0,04067)

NOTA 25 – INFORMAÇÕES POR SEGMENTO

As Demonstrações de Resultado do Exercício já estão adequadas aos princípios necessários determinados pela deliberação CVM nº 582/09 visto o faturamento do 4TRI 2023 ter sido exclusivamente no segmento de implementos rodoviários.



Notas Explicativas



Demonstrações Financeiras Intermediárias e Consolidadas - Trimestre findo em 31.03.2024

NOTA 26 – ARRENDAMENTO MERCANTIL

A Companhia reconheceu, prospectivamente, 01 (um) ativo relacionado a contratos de arrendamento no contexto de arrendamento mercantil operacional, de acordo com o CPC 06 (R2)/IFRS 16. A natureza das despesas relacionadas a esse contrato de arrendamento mudou, uma vez que a Companhia passou a registrar o direito de uso do ativo como depreciação/amortização, em substituição a despesa operacional (aluguel) utilizada em exercícios anteriores. O registro no ativo foi efetuado pelos valores líquidos, já que o contrato foi pago integralmente, de forma antecipada.

CONSELHO DE ADMINISTRAÇÃO

Bernardo Flores – Presidente

Ricardo Mottin Jr. - Vice- Presidente

Carlos Alberto Baldisserotto – Conselheiro

DIRETORIA

Ricardo Mottin Jr. - Diretor Presidente

Bernardo Flores – Diretor Vice-Presidente

Luiz Alcemar Baumart - Diretor de Relações com os Investidores

Márcia Rosi Wolff - Contadora CRC-RS 63.644



Pareceres e Declarações / Relatório da Revisão Especial - Sem Ressalva

RELATÓRIO SOBRE A REVISÃO DAS INFORMAÇÕES INTERMEDIÁRIAS INDIVIDUAIS E CONSOLIDADAS

Aos Diretores e Acionistas
RECRUSUL S.A.
Sapucaia do Sul - RS

Introdução

Revisamos as informações contábeis intermediárias individuais e consolidadas da RECRUSUL S.A. ("Companhia"), contidas no Formulário de Informações Trimestrais – ITR referente ao trimestre findo em 31 de março de 2024, que compreendem o balanço patrimonial em 31 de março de 2024 e as respectivas demonstrações do resultado e do resultado abrangente e das mutações do patrimônio líquido e dos fluxos de caixa para o período de três meses findo naquela data, incluindo as notas explicativas.

A administração da Companhia é responsável pela elaboração das informações contábeis intermediárias individuais e consolidadas de acordo com Pronunciamento Técnico CPC 21 (R1) – Demonstração Intermediária e com a norma internacional de contabilidade IAS 34 – Interim Financial Reporting, assim como pela apresentação dessas informações de forma condizente com as normas expedidas pela Comissão de Valores Mobiliários - CVM, aplicáveis à elaboração das Informações Trimestrais - ITR. Nossa responsabilidade é a de expressar uma conclusão sobre essas informações contábeis intermediárias com base em nossa revisão.

Alcance da revisão

Conduzimos nossa revisão de acordo com as normas brasileiras e internacionais de revisão de informações intermediárias (NBC TR 2410 - Revisão de Informações Intermediárias Executada pelo Auditor da Entidade e ISRE 2410 - Review of Interim Financial Information Performed by the Independent Auditor of the Entity, respectivamente). Uma revisão de informações intermediárias consiste na realização de indagações, principalmente às pessoas responsáveis pelos assuntos financeiros e contábeis e na aplicação de procedimentos analíticos e de outros procedimentos de revisão.

O alcance de uma revisão é significativamente menor do que o de uma auditoria conduzida de acordo com as normas de auditoria e, conseqüentemente, não nos permitiu obter segurança de que tomamos conhecimento de todos os assuntos significativos que poderiam ser identificados em uma auditoria. Portanto, não expressamos uma opinião de auditoria.

Conclusão sobre as informações intermediárias

Com base em nossa revisão, não temos conhecimento de nenhum fato que nos leve a acreditar que as informações contábeis intermediárias individuais e consolidadas incluídas nas informações trimestrais acima referidas não foram elaboradas, em todos os aspectos relevantes, de acordo CPC 21 (R1) – Demonstração Intermediária e o IAS 34 – Interim Financial Reporting, e apresentadas de forma condizente com as normas expedidas pela Comissão de Valores Mobiliários - CVM, aplicáveis à elaboração das Informações Trimestrais - ITR.

Ênfase - Retomada das atividades operacionais

A Companhia retomou as suas atividades operacionais a partir de maio de 2018, tendo alcançado o faturamento líquido consolidado de R\$ 9.921 mil nos primeiros três meses de 2024 (R\$ 18.816 mil em 2023), entretanto, ainda incorreu em prejuízos operacionais no trimestre e nos últimos exercícios. Apesar da retomada das atividades operacionais a partir de maio de 2018, esses eventos ou condições ainda podem indicar a existência de incerteza quanto à capacidade de retomada das atividades operacionais aos níveis adequados de equilíbrio econômico financeiro da Companhia. A Companhia possui uma carteira de pedidos ativa e está passando por processo de reestruturação de capital, com ingressos de caixa através de integralizações de capital, fatos estes que vêm mitigando novos riscos com relação a capacidade de retomada operacional. Nossa opinião não está ressalvada em relação a esse assunto.

Ênfase – Pagamento do Acordo de Transação Individual

Conforme descrito na nota explicativa 14, em 02 de março de 2023 a Companhia e suas controladas optaram por incluir seu passivo tributário federal no Acordo de Transação Individual previsto na lei nº 13.988/2020 e Portaria PGFN nº 6.757/2022. O passivo está sendo pago em 120 parcelas mensais e escalonadas, sendo assim a capacidade de pagamento do parcelamento depende da geração de caixa futura da Companhia e suas controladas, o não cumprimento das regras estabelecidas na Transação pode resultar em uma possível exclusão dos parcelamentos, com conseqüente recomposição dos saldos, acrescidos de juros e multas definidos nas obrigações originais. Nossa opinião não está ressalvada em relação a esse assunto.

Outros Assuntos

Auditoria do Período Anterior

As informações trimestrais e as demonstrações financeiras individuais e consolidadas da Companhia para o trimestre e exercício, findos em 31 de março e 31 de dezembro de 2023, respectivamente, foram revisadas e examinadas por nós que emitimos relatórios, sendo o primeiro datado de 12 de maio de 2023, sem modificações, contendo parágrafos de ênfases sobre Retomada das atividades operacionais e Parcelamentos de tributos federais, e o segundo datado de 15 de março de 2024, sem modificações, contendo parágrafos de ênfases sobre Retomada das atividades operacionais e Pagamento do acordo de transação individual, respectivamente, semelhantes ao deste trimestre.

Demonstrações do valor adicionado - DVA

As informações trimestrais acima referidas incluem as demonstrações do valor adicionado (DVA), individuais e consolidadas,

referentes ao período de três meses findo em 31 de março de 2024, elaboradas sob a responsabilidade da administração da Companhia e apresentadas como informação suplementar para fins de IAS 34 – Interim Financial Reporting. Essas demonstrações foram submetidas a procedimentos de revisão executados em conjunto com a revisão das informações trimestrais, com o objetivo de concluir se elas estão conciliadas com as informações contábeis intermediárias e registros contábeis, conforme aplicável, e se sua forma e conteúdo estão de acordo com os critérios definidos no Pronunciamento Técnico (CPC 09) e Norma Contábil – NBC TG 09 “Demonstração do Valor Adicionado”.

Porto Alegre, RS, 15 de maio de 2024.

Luiz Fernando Silva Soares
Contador – CRCRS nº 33.964
Taticca Auditores Independentes S.S.
CRC RS nº 009308/F
CVM 12.220

Pareceres e Declarações / Declaração dos Diretores sobre as Demonstrações Financeiras

Declaração dos Diretores sobre as Demonstrações Financeiras

Declaração dos Diretores sobre as Demonstrações Financeiras PARA FINS DO ARTIGO 25 DA INSTRUÇÃO CVM nº 480/09

Os Srs. Ricardo Mottin Jr., Bernardo Flores e Luiz Alcemar Baumart declaram, na qualidade de Diretores da Recrusul S/A, sociedade por ações com sede na cidade de Sapucaia do Sul, Estado do Rio Grande do Sul, na Av. Luiz Pasteur, 1020, inscrita no CNPJ/MF sob o nº 91.333.666/0001-17 (Companhia), nos termos dos incisos V e VI do parágrafo 1º do artigo 25 da Instrução CVM nº 480, de 07 de dezembro de 2009, que reviram, discutiram e concordam com as demonstrações contábeis da Companhia referentes ao exercício encerrado em 31 de março de 2024.

Sapucaia do Sul, maio de 2024.

Ricardo Mottin Jr.
Diretor Presidente

Bernardo Flores
Diretor Vice-Presidente

Luiz Alcemar Baumart
Diretor de Relações com os Investidores

Pareceres e Declarações / Declaração dos Diretores sobre o Relatório do Auditor Independente

Declaração dos Diretores sobre o Relatório do Auditor Independente

PARA FINS DO ARTIGO 25 DA INSTRUÇÃO CVM nº 480/09

Os Srs. Ricardo Mottin Jr., Bernardo Flores e Luiz Alcemar Baumart declaram, na qualidade de Diretores da Recrusul S/A, sociedade por ações com sede na cidade de Sapucaia do Sul, Estado do Rio Grande do Sul, na Av. Luiz Pasteur, 1020, inscrita no CNPJ/MF sob o nº 91.333.666/0001-17 (Companhia), nos termos dos incisos V e VI do parágrafo 1º do artigo 25 da Instrução CVM nº 480, de 07 de dezembro de 2009, que reviram, discutiram e concordam com a opinião expressada no parecer dos auditores independentes, sobre as demonstrações contábeis da Companhia, referentes ao exercício encerrado em 31 de maio de 2024.

Sapucaia do Sul, maio de 2024.

Ricardo Mottin Jr.
Diretor Presidente

Bernardo Flores Diretor
Vice-Presidente

Luiz Alcemar Baumart
Diretor de Relações com os Investidores