

# Índice

## Dados da Empresa

Composição do Capital	1
-----------------------	---

## DFs Individuais

Balanço Patrimonial Ativo	2
---------------------------	---

Balanço Patrimonial Passivo	3
-----------------------------	---

Demonstração do Resultado	4
---------------------------	---

Demonstração do Resultado Abrangente	5
--------------------------------------	---

Demonstração do Fluxo de Caixa (Método Indireto)	6
--	---

### Demonstração das Mutações do Patrimônio Líquido

DMPL - 01/01/2023 à 30/06/2023	7
--------------------------------	---

DMPL - 01/01/2022 à 30/06/2022	8
--------------------------------	---

Demonstração de Valor Adicionado	9
----------------------------------	---

## DFs Consolidadas

Balanço Patrimonial Ativo	10
---------------------------	----

Balanço Patrimonial Passivo	11
-----------------------------	----

Demonstração do Resultado	12
---------------------------	----

Demonstração do Resultado Abrangente	13
--------------------------------------	----

Demonstração do Fluxo de Caixa (Método Indireto)	14
--	----

### Demonstração das Mutações do Patrimônio Líquido

DMPL - 01/01/2023 à 30/06/2023	15
--------------------------------	----

DMPL - 01/01/2022 à 30/06/2022	16
--------------------------------	----

Demonstração de Valor Adicionado	17
----------------------------------	----

Comentário do Desempenho	18
--------------------------	----

Notas Explicativas	25
--------------------	----

## Pareceres e Declarações

Relatório da Revisão Especial - Sem Ressalva	36
--	----

Declaração dos Diretores sobre as Demonstrações Financeiras	38
---	----

Declaração dos Diretores sobre o Relatório do Auditor Independente	39
--	----

**Dados da Empresa / Composição do Capital**

<b>Número de Ações (Mil)</b>	<b>Trimestre Atual 30/06/2023</b>
<b>Do Capital Integralizado</b>	
Ordinárias	42.655
Preferenciais	84.634
<b>Total</b>	<b>127.289</b>
<b>Em Tesouraria</b>	
Ordinárias	0
Preferenciais	0
<b>Total</b>	<b>0</b>

**DFs Individuais / Balanço Patrimonial Ativo****(Reais Mil)**

<b>Código da Conta</b>	<b>Descrição da Conta</b>	<b>Trimestre Atual 30/06/2023</b>	<b>Exercício Anterior 31/12/2022</b>
1	Ativo Total	58.191	55.350
1.01	Ativo Circulante	29.806	28.122
1.01.01	Caixa e Equivalentes de Caixa	265	1.553
1.01.03	Contas a Receber	9.128	8.097
1.01.03.01	Clientes	9.128	8.097
1.01.04	Estoques	14.629	12.294
1.01.06	Tributos a Recuperar	1.881	2.893
1.01.06.01	Tributos Correntes a Recuperar	1.881	2.893
1.01.07	Despesas Antecipadas	569	129
1.01.08	Outros Ativos Circulantes	3.334	3.156
1.01.08.03	Outros	3.334	3.156
1.01.08.03.01	Adiantamento a Fornecedores	3.328	3.156
1.01.08.03.02	Outras Adiantamentos	6	0
1.02	Ativo Não Circulante	28.385	27.228
1.02.01	Ativo Realizável a Longo Prazo	8.112	8.279
1.02.01.09	Créditos com Partes Relacionadas	32	0
1.02.01.10	Outros Ativos Não Circulantes	8.080	8.279
1.02.01.10.03	Crédito Alienação Imobiliária	4.393	4.393
1.02.01.10.05	Depósitos Judiciais	3.687	3.886
1.02.02	Investimentos	8.496	8.522
1.02.02.01	Participações Societárias	8.496	8.522
1.02.02.01.02	Participações em Controladas	2.933	2.959
1.02.02.01.04	Outros Investimentos	5.563	5.563
1.02.03	Imobilizado	11.569	10.232
1.02.03.01	Imobilizado em Operação	6.639	5.112
1.02.03.02	Direito de Uso em Arrendamento	380	570
1.02.03.03	Imobilizado em Andamento	4.550	4.550
1.02.04	Intangível	208	195
1.02.04.01	Intangíveis	208	195
1.02.04.01.02	Intangíveis	208	195

**DFs Individuais / Balanço Patrimonial Passivo****(Reais Mil)**

<b>Código da Conta</b>	<b>Descrição da Conta</b>	<b>Trimestre Atual 30/06/2023</b>	<b>Exercício Anterior 31/12/2022</b>
2	Passivo Total	58.191	55.350
2.01	Passivo Circulante	18.297	19.460
2.01.01	Obrigações Sociais e Trabalhistas	3	42
2.01.01.02	Obrigações Trabalhistas	3	42
2.01.02	Fornecedores	2.032	2.309
2.01.02.01	Fornecedores Nacionais	2.032	2.309
2.01.03	Obrigações Fiscais	12.305	12.706
2.01.03.01	Obrigações Fiscais Federais	1.064	526
2.01.03.01.02	Acordo de Transação Tributária PGFN	664	444
2.01.03.01.05	Parcelamentos Tributários	400	82
2.01.03.02	Obrigações Fiscais Estaduais	11.241	12.180
2.01.03.02.01	ICMS a Recolher	11.241	12.180
2.01.05	Outras Obrigações	2.809	3.897
2.01.05.02	Outros	2.809	3.897
2.01.05.02.04	Adiantamento de Clientes	2.691	3.627
2.01.05.02.07	Honorários Administradores	17	14
2.01.05.02.09	Outras Contas a Pagar	101	256
2.01.06	Provisões	1.148	506
2.01.06.01	Provisões Fiscais Previdenciárias Trabalhistas e Cíveis	1.148	506
2.01.06.01.02	Provisões Previdenciárias e Trabalhistas	1.148	506
2.02	Passivo Não Circulante	39.464	41.423
2.02.02	Outras Obrigações	39.262	41.221
2.02.02.01	Passivos com Partes Relacionadas	1.564	2.682
2.02.02.01.01	Débitos com Coligadas	1.564	2.682
2.02.02.02	Outros	37.698	38.539
2.02.02.02.03	Credores Plano de Parcelamento	4.775	4.775
2.02.02.02.05	Acordo de Transação Tributária PGFN	30.088	30.133
2.02.02.02.06	Outros Parcelamentos Tributários	2.835	3.631
2.02.04	Provisões	202	202
2.02.04.02	Outras Provisões	202	202
2.02.04.02.04	Provisão para Perda em Investimentos	202	202
2.03	Patrimônio Líquido	430	-5.533
2.03.01	Capital Social Realizado	271.272	264.287
2.03.01.01	Capital Social	350.000	350.000
2.03.01.02	Capital Social a Integralizar	-78.728	-85.713
2.03.02	Reservas de Capital	543	543
2.03.02.07	Reserva de Capital	543	543
2.03.05	Lucros/Prejuízos Acumulados	-271.385	-270.363

**DFs Individuais / Demonstração do Resultado****(Reais Mil)**

<b>Código da Conta</b>	<b>Descrição da Conta</b>	<b>Trimestre Atual 01/04/2023 à 30/06/2023</b>	<b>Acumulado do Atual Exercício 01/01/2023 à 30/06/2023</b>	<b>Igual Trimestre do Exercício Anterior 01/04/2022 à 30/06/2022</b>	<b>Acumulado do Exercício Anterior 01/01/2022 à 30/06/2022</b>
3.01	Receita de Venda de Bens e/ou Serviços	15.530	34.346	23.113	42.149
3.02	Custo dos Bens e/ou Serviços Vendidos	-13.359	-29.979	-21.111	-37.482
3.03	Resultado Bruto	2.171	4.367	2.002	4.667
3.04	Despesas/Receitas Operacionais	-2.045	-4.468	-2.462	-4.109
3.04.01	Despesas com Vendas	-1.196	-2.018	-795	-1.629
3.04.02	Despesas Gerais e Administrativas	-1.601	-3.183	-1.458	-2.660
3.04.04	Outras Receitas Operacionais	802	802	0	527
3.04.05	Outras Despesas Operacionais	-35	-43	-8	0
3.04.06	Resultado de Equivalência Patrimonial	-15	-26	-201	-347
3.05	Resultado Antes do Resultado Financeiro e dos Tributos	126	-101	-460	558
3.06	Resultado Financeiro	-871	-921	-715	-1.594
3.06.01	Receitas Financeiras	3	3	0	6
3.06.02	Despesas Financeiras	-874	-924	-715	-1.600
3.07	Resultado Antes dos Tributos sobre o Lucro	-745	-1.022	-1.175	-1.036
3.08	Imposto de Renda e Contribuição Social sobre o Lucro	0	0	0	-47
3.09	Resultado Líquido das Operações Continuadas	-745	-1.022	-1.175	-1.083
3.11	Lucro/Prejuízo do Período	-745	-1.022	-1.175	-1.083
3.99	Lucro por Ação - (Reais / Ação)				
3.99.01	Lucro Básico por Ação				
3.99.01.01	ON	-0,00585	-0,00803	-0,03099	-0,02857
3.99.01.02	PN	-0,00585	-0,00803	-0,03099	-0,02857

**DFs Individuais / Demonstração do Resultado Abrangente****(Reais Mil)**

<b>Código da Conta</b>	<b>Descrição da Conta</b>	<b>Trimestre Atual 01/04/2023 à 30/06/2023</b>	<b>Acumulado do Atual Exercício 01/01/2023 à 30/06/2023</b>	<b>Igual Trimestre do Exercício Anterior 01/04/2022 à 30/06/2022</b>	<b>Acumulado do Exercício Anterior 01/01/2022 à 30/06/2022</b>
4.01	Lucro Líquido do Período	-745	-1.022	-1.175	-1.083
4.03	Resultado Abrangente do Período	-745	-1.022	-1.175	-1.083

**DFs Individuais / Demonstração do Fluxo de Caixa (Método Indireto)****(Reais Mil)**

<b>Código da Conta</b>	<b>Descrição da Conta</b>	<b>Acumulado do Atual Exercício 01/01/2023 à 30/06/2023</b>	<b>Acumulado do Exercício Anterior 01/01/2022 à 30/06/2022</b>
6.01	Caixa Líquido Atividades Operacionais	-5.161	-3.848
6.01.01	Caixa Gerado nas Operações	-350	-183
6.01.01.01	Resultado do Exercício	-1.022	-1.083
6.01.01.02	Depreciações e Amortizações	646	553
6.01.01.03	Equivalência Patrimonial	26	347
6.01.02	Variações nos Ativos e Passivos	-4.811	-3.665
6.01.02.01	Variação de Clientes	-1.031	-2.663
6.01.02.02	Variação de Estoques	-2.335	2.391
6.01.02.03	Variação de Impostos a Recuperar	1.012	1.985
6.01.02.05	Variação de Adiantamento a Fornecedor	-179	-285
6.01.02.06	Variação de Outros Ativos Circulantes/Diferido	-440	-50
6.01.02.07	Variação de Depósitos Judiciais	198	11
6.01.02.08	Variação de Outros Ativos Não Circulantes	0	69
6.01.02.09	Variação de Fornecedores	-277	1.060
6.01.02.10	Variação de Impostos e Contribuições Circulante	-336	-240
6.01.02.11	Variação de Adiantamento de Clientes	-936	-5.561
6.01.02.12	Variação de Débitos Trabalhistas / Cíveis	603	644
6.01.02.13	Variação de Honorários de Administradores	4	-93
6.01.02.14	Variação de Parcelamentos Federais Circulante	-65	-34
6.01.02.15	Variação de Outros Passivos Circulante	-156	76
6.01.02.16	Variação de Parcelamentos Federais Não Circulante	-841	794
6.01.02.17	Variação de Débitos com Partes Relacionadas	-32	556
6.01.02.18	Variação Plano de Parcelamento	0	-2.325
6.02	Caixa Líquido Atividades de Investimento	-1.994	-4.577
6.02.01	Variação de Imobilizado	-1.952	-1.493
6.02.03	Investimentos	0	-3.056
6.02.04	Variação de Intangíveis	-42	-28
6.03	Caixa Líquido Atividades de Financiamento	5.867	4.515
6.03.02	Variação com Partes Relacionadas	-1.118	515
6.03.04	Aporte de Recurso de Capital	6.985	4.000
6.05	Aumento (Redução) de Caixa e Equivalentes	-1.288	-3.910
6.05.01	Saldo Inicial de Caixa e Equivalentes	1.553	4.552
6.05.02	Saldo Final de Caixa e Equivalentes	265	642

**DFs Individuais / Demonstração das Mutações do Patrimônio Líquido / DMPL - 01/01/2023 à 30/06/2023****(Reais Mil)**

<b>Código da Conta</b>	<b>Descrição da Conta</b>	<b>Capital Social Integralizado</b>	<b>Reservas de Capital, Opções Outorgadas e Ações em Tesouraria</b>	<b>Reservas de Lucro</b>	<b>Lucros ou Prejuízos Acumulados</b>	<b>Outros Resultados Abrangentes</b>	<b>Patrimônio Líquido</b>
5.01	Saldos Iniciais	264.287	543	0	-270.363	0	-5.533
5.03	Saldos Iniciais Ajustados	264.287	543	0	-270.363	0	-5.533
5.04	Transações de Capital com os Sócios	6.985	0	0	0	0	6.985
5.04.01	Aumentos de Capital	6.985	0	0	0	0	6.985
5.05	Resultado Abrangente Total	0	0	0	-1.022	0	-1.022
5.07	Saldos Finais	271.272	543	0	-271.385	0	430



**DFs Individuais / Demonstração das Mutações do Patrimônio Líquido / DMPL - 01/01/2022 à 30/06/2022****(Reais Mil)**

<b>Código da Conta</b>	<b>Descrição da Conta</b>	<b>Capital Social Integralizado</b>	<b>Reservas de Capital, Opções Outorgadas e Ações em Tesouraria</b>	<b>Reservas de Lucro</b>	<b>Lucros ou Prejuízos Acumulados</b>	<b>Outros Resultados Abrangentes</b>	<b>Patrimônio Líquido</b>
5.01	Saldos Iniciais	216.000	543	0	-257.519	0	-40.976
5.03	Saldos Iniciais Ajustados	216.000	543	0	-257.519	0	-40.976
5.04	Transações de Capital com os Sócios	4.000	0	0	0	0	4.000
5.05	Resultado Abrangente Total	0	0	0	-1.083	0	-1.083
5.05.01	Lucro Líquido do Período	0	0	0	-1.083	0	-1.083
5.07	Saldos Finais	220.000	543	0	-258.602	0	-38.059

**DFs Individuais / Demonstração de Valor Adicionado****(Reais Mil)**

<b>Código da Conta</b>	<b>Descrição da Conta</b>	<b>Acumulado do Atual Exercício 01/01/2023 à 30/06/2023</b>	<b>Acumulado do Exercício Anterior 01/01/2022 à 30/06/2022</b>
7.01	Receitas	34.346	42.676
7.01.01	Vendas de Mercadorias, Produtos e Serviços	34.346	42.149
7.01.02	Outras Receitas	0	527
7.02	Insumos Adquiridos de Terceiros	-29.979	-37.482
7.02.01	Custos Prods., Mercs. e Servs. Vendidos	-29.979	-37.482
7.03	Valor Adicionado Bruto	4.367	5.194
7.04	Retenções	-647	-553
7.04.01	Depreciação, Amortização e Exaustão	-647	-553
7.05	Valor Adicionado Líquido Produzido	3.720	4.641
7.06	Vlr Adicionado Recebido em Transferência	782	-341
7.06.01	Resultado de Equivalência Patrimonial	-26	-347
7.06.02	Receitas Financeiras	3	6
7.06.03	Outros	805	0
7.07	Valor Adicionado Total a Distribuir	4.502	4.300
7.08	Distribuição do Valor Adicionado	4.502	4.300
7.08.01	Pessoal	2.310	2.661
7.08.01.01	Remuneração Direta	2.028	2.412
7.08.01.03	F.G.T.S.	282	249
7.08.02	Impostos, Taxas e Contribuições	996	1.040
7.08.02.01	Federais	996	1.039
7.08.02.02	Estaduais	0	1
7.08.03	Remuneração de Capitais de Terceiros	2.218	1.682
7.08.03.01	Juros	927	1.600
7.08.03.02	Aluguéis	175	174
7.08.03.03	Outras	1.116	-92
7.08.04	Remuneração de Capitais Próprios	-1.022	-1.083
7.08.04.03	Lucros Retidos / Prejuízo do Período	-1.022	-1.083

**DFs Consolidadas / Balanço Patrimonial Ativo****(Reais Mil)**

<b>Código da Conta</b>	<b>Descrição da Conta</b>	<b>Trimestre Atual 30/06/2023</b>	<b>Exercício Anterior 31/12/2022</b>
1	Ativo Total	61.083	58.155
1.01	Ativo Circulante	31.213	29.437
1.01.01	Caixa e Equivalentes de Caixa	266	1.555
1.01.03	Contas a Receber	9.373	8.355
1.01.03.01	Clientes	9.373	8.355
1.01.04	Estoques	15.455	13.061
1.01.06	Tributos a Recuperar	2.017	3.028
1.01.06.01	Tributos Correntes a Recuperar	2.017	3.028
1.01.07	Despesas Antecipadas	769	245
1.01.08	Outros Ativos Circulantes	3.333	3.193
1.01.08.03	Outros	3.333	3.193
1.01.08.03.01	Adiantamento a Fornecedores	3.328	3.193
1.01.08.03.02	Titulos a Receber	5	0
1.02	Ativo Não Circulante	29.870	28.718
1.02.01	Ativo Realizável a Longo Prazo	8.510	8.707
1.02.01.10	Outros Ativos Não Circulantes	8.510	8.707
1.02.01.10.03	Crédito Alienação Imobiliária	4.393	4.393
1.02.01.10.06	Depósitos Judiciais	4.117	4.314
1.02.02	Investimentos	5.579	5.579
1.02.02.02	Propriedades para Investimento	5.579	5.579
1.02.02.02.01	Participações Societárias	5.579	5.579
1.02.03	Imobilizado	11.820	10.483
1.02.03.01	Imobilizado em Operação	6.880	5.363
1.02.03.02	Direito de Uso em Arrendamento	390	570
1.02.03.03	Imobilizado em Andamento	4.550	4.550
1.02.04	Intangível	3.961	3.949
1.02.04.01	Intangíveis	3.961	3.949
1.02.04.01.02	Intangíveis	3.961	3.949

**DFs Consolidadas / Balanço Patrimonial Passivo****(Reais Mil)**

<b>Código da Conta</b>	<b>Descrição da Conta</b>	<b>Trimestre Atual 30/06/2023</b>	<b>Exercício Anterior 31/12/2022</b>
2	Passivo Total	61.083	58.155
2.01	Passivo Circulante	21.278	22.383
2.01.01	Obrigações Sociais e Trabalhistas	64	99
2.01.01.02	Obrigações Trabalhistas	64	99
2.01.02	Fornecedores	2.325	2.602
2.01.02.01	Fornecedores Nacionais	2.325	2.602
2.01.03	Obrigações Fiscais	14.879	15.223
2.01.03.01	Obrigações Fiscais Federais	1.312	723
2.01.03.01.02	Acordo de Transação Tributária PGFN	790	636
2.01.03.01.05	Parcelamentos Tributários	522	87
2.01.03.02	Obrigações Fiscais Estaduais	13.563	14.497
2.01.03.03	Obrigações Fiscais Municipais	4	3
2.01.05	Outras Obrigações	2.839	3.930
2.01.05.02	Outros	2.839	3.930
2.01.05.02.04	Adiantamento a Clientes	2.691	3.627
2.01.05.02.07	Honorários Administradores	18	14
2.01.05.02.09	Outras Contas a Pagar	130	289
2.01.06	Provisões	1.171	529
2.01.06.01	Provisões Fiscais Previdenciárias Trabalhistas e Cíveis	1.171	529
2.01.06.01.02	Provisões Previdenciárias e Trabalhistas	1.171	529
2.02	Passivo Não Circulante	39.375	41.450
2.02.02	Outras Obrigações	39.375	41.450
2.02.02.01	Passivos com Partes Relacionadas	1.564	2.682
2.02.02.01.04	Débitos com Outras Partes Relacionadas	1.564	2.682
2.02.02.02	Outros	37.811	38.768
2.02.02.02.03	Credores Plano de Parcelamento	4.781	4.780
2.02.02.02.05	Acordo de Transação Tributária PGFN	30.214	30.239
2.02.02.02.06	Outros Parcelamentos Tributários	2.816	3.749
2.03	Patrimônio Líquido Consolidado	430	-5.678
2.03.01	Capital Social Realizado	271.272	264.286
2.03.01.01	Capital Social	350.000	350.000
2.03.01.02	Capital Social a Integralizar	-78.728	-85.714
2.03.02	Reservas de Capital	543	543
2.03.02.07	Reserva de Capital	543	543
2.03.05	Lucros/Prejuízos Acumulados	-271.382	-270.362
2.03.09	Participação dos Acionistas Não Controladores	-3	-145

**DFs Consolidadas / Demonstração do Resultado****(Reais Mil)**

<b>Código da Conta</b>	<b>Descrição da Conta</b>	<b>Trimestre Atual 01/04/2023 à 30/06/2023</b>	<b>Acumulado do Atual Exercício 01/01/2023 à 30/06/2023</b>	<b>Igual Trimestre do Exercício Anterior 01/04/2022 à 30/06/2022</b>	<b>Acumulado do Exercício Anterior 01/01/2022 à 30/06/2022</b>
3.01	Receita de Venda de Bens e/ou Serviços	15.530	34.346	23.113	42.149
3.02	Custo dos Bens e/ou Serviços Vendidos	-13.359	-29.979	-21.111	-37.484
3.03	Resultado Bruto	2.171	4.367	2.002	4.665
3.04	Despesas/Receitas Operacionais	-2.041	-4.464	-2.261	-3.771
3.04.01	Despesas com Vendas	-1.196	-2.018	-795	-1.629
3.04.02	Despesas Gerais e Administrativas	-1.612	-3.205	-1.465	-2.669
3.04.04	Outras Receitas Operacionais	802	802	0	527
3.04.05	Outras Despesas Operacionais	-35	-43	-1	0
3.05	Resultado Antes do Resultado Financeiro e dos Tributos	130	-97	-259	894
3.06	Resultado Financeiro	-875	-925	-926	-1.930
3.06.01	Receitas Financeiras	3	3	5	6
3.06.02	Despesas Financeiras	-878	-928	-931	-1.936
3.07	Resultado Antes dos Tributos sobre o Lucro	-745	-1.022	-1.185	-1.036
3.08	Imposto de Renda e Contribuição Social sobre o Lucro	0	0	0	-47
3.09	Resultado Líquido das Operações Continuadas	-745	-1.022	-1.185	-1.083
3.11	Lucro/Prejuízo Consolidado do Período	-745	-1.022	-1.185	-1.083
3.11.02	Atribuído a Sócios Não Controladores	-15	-26	-2	-4
3.99	Lucro por Ação - (Reais / Ação)				
3.99.01	Lucro Básico por Ação				
3.99.01.01	ON	0,00585	0,00803	-0,03099	-0,02857
3.99.01.02	PN	0,00585	0,00803	-0,03099	-0,02857

**DFs Consolidadas / Demonstração do Resultado Abrangente****(Reais Mil)**

<b>Código da Conta</b>	<b>Descrição da Conta</b>	<b>Trimestre Atual 01/04/2023 à 30/06/2023</b>	<b>Acumulado do Atual Exercício 01/01/2023 à 30/06/2023</b>	<b>Igual Trimestre do Exercício Anterior 01/04/2022 à 30/06/2022</b>	<b>Acumulado do Exercício Anterior 01/01/2022 à 30/06/2022</b>
4.01	Lucro Líquido Consolidado do Período	-745	-1.022	-1.189	-1.083
4.03	Resultado Abrangente Consolidado do Período	-745	-1.022	-1.189	-1.083
4.03.01	Atribuído a Sócios da Empresa Controladora	-730	-996	-1.185	-1.079
4.03.02	Atribuído a Sócios Não Controladores	-15	-26	-4	-4

**DFs Consolidadas / Demonstração do Fluxo de Caixa (Método Indireto)****(Reais Mil)**

<b>Código da Conta</b>	<b>Descrição da Conta</b>	<b>Acumulado do Atual Exercício 01/01/2023 à 30/06/2023</b>	<b>Acumulado do Exercício Anterior 01/01/2022 à 30/06/2022</b>
6.01	Caixa Líquido Atividades Operacionais	-5.178	-4.441
6.01.01	Caixa Gerado nas Operações	-402	-534
6.01.01.01	Resultado do Exercício	-1.022	-1.083
6.01.01.02	Depreciações e Amortizações	646	553
6.01.01.03	Participações de não Controladores	-26	-4
6.01.02	Variações nos Ativos e Passivos	-4.776	-3.908
6.01.02.01	Varição de Clientes	-1.018	-2.435
6.01.02.02	Varição de Estoques	-2.394	1.913
6.01.02.03	Varição de Impostos a Recuparar Circulante	1.010	1.886
6.01.02.04	Varição de Títulos a Receber	-6	0
6.01.02.05	Varição de Adiantamento a Fornecedores	-135	-15
6.01.02.06	Varição de Outros Ativos /Diferido	-525	-50
6.01.02.08	Varição de Depósitos Judiciais	197	11
6.01.02.09	Varição de Outros Ativos Não Circulantes	0	69
6.01.02.10	Varição de Fornecedores	-277	1.030
6.01.02.11	Varição de Impostos e Contribuições Circulantes	-327	-203
6.01.02.12	Varição de Adiantamento a Clientes	-936	-5.561
6.01.02.13	Varição de Credores Plano de Parcelamento	1	-2.353
6.01.02.14	Varição de Debitos Trabalhistas/Civeis	606	640
6.01.02.15	Varição de Honorários Administradores	4	-93
6.01.02.18	Varição de Outros Passivos Circulante	-159	-5
6.01.02.19	Varição Parcelamentos Federais Circulante	-14	76
6.01.02.20	Varição Parcelamentos Federais Não Circulante	-803	1.182
6.01.03	Outros	0	1
6.02	Caixa Líquido Atividades de Investimento	-1.978	-3.953
6.02.01	Varição de Ativo Imobilizado	-1.952	-1.493
6.02.03	Investimentos	16	-2.432
6.02.04	Adições de Intangíveis	-42	-28
6.03	Caixa Líquido Atividades de Financiamento	5.867	4.487
6.03.02	Varição de Débitos de Partes Relacionadas	-1.118	515
6.03.03	Varição de Instituições Financeiras	0	-28
6.03.04	Aporte de Recurso de Capital	6.985	4.000
6.05	Aumento (Redução) de Caixa e Equivalentes	-1.289	-3.907
6.05.01	Saldo Inicial de Caixa e Equivalentes	1.555	4.552
6.05.02	Saldo Final de Caixa e Equivalentes	266	645

**DFs Consolidadas / Demonstração das Mutações do Patrimônio Líquido / DMPL - 01/01/2023 à 30/06/2023****(Reais Mil)**

Código da Conta	Descrição da Conta	Capital Social Integralizado	Reservas de Capital, Opções Outorgadas e Ações em Tesouraria	Reservas de Lucro	Lucros ou Prejuízos Acumulados	Outros Resultados Abrangentes	Patrimônio Líquido	Participação dos Não Controladores	Patrimônio Líquido Consolidado
5.01	Saldos Iniciais	264.286	543	0	-270.362	0	-5.533	-145	-5.678
5.03	Saldos Iniciais Ajustados	264.286	543	0	-270.362	0	-5.533	-145	-5.678
5.04	Transações de Capital com os Sócios	6.985	0	0	0	0	6.985	0	6.985
5.04.01	Aumentos de Capital	6.985	0	0	0	0	6.985	0	6.985
5.05	Resultado Abrangente Total	0	0	0	-1.022	0	-1.022	142	-880
5.05.01	Lucro Líquido do Período	0	0	0	-1.022	0	-1.022	0	-1.022
5.05.02	Outros Resultados Abrangentes	0	0	0	0	0	0	142	142
5.07	Saldos Finais	271.271	543	0	-271.384	0	430	-3	427



**DFs Consolidadas / Demonstração das Mutações do Patrimônio Líquido / DMPL - 01/01/2022 à 30/06/2022****(Reais Mil)**

Código da Conta	Descrição da Conta	Capital Social Integralizado	Reservas de Capital, Opções Outorgadas e Ações em Tesouraria	Reservas de Lucro	Lucros ou Prejuízos Acumulados	Outros Resultados Abrangentes	Patrimônio Líquido	Participação dos Não Controladores	Patrimônio Líquido Consolidado
5.01	Saldos Iniciais	216.000	543	0	-257.519	0	-40.976	-209	-41.185
5.03	Saldos Iniciais Ajustados	216.000	543	0	-257.519	0	-40.976	-209	-41.185
5.04	Transações de Capital com os Sócios	4.000	0	0	0	0	4.000	0	4.000
5.04.01	Aumentos de Capital	4.000	0	0	0	0	4.000	0	4.000
5.05	Resultado Abrangente Total	0	0	0	-1.083	0	-1.083	-4	-1.087
5.05.01	Lucro Líquido do Período	0	0	0	-1.083	0	-1.083	0	-1.083
5.05.02	Outros Resultados Abrangentes	0	0	0	0	0	0	-4	-4
5.07	Saldos Finais	220.000	543	0	-258.602	0	-38.059	-213	-38.272

**DFs Consolidadas / Demonstração de Valor Adicionado****(Reais Mil)**

<b>Código da Conta</b>	<b>Descrição da Conta</b>	<b>Acumulado do Atual Exercício 01/01/2023 à 30/06/2023</b>	<b>Acumulado do Exercício Anterior 01/01/2022 à 30/06/2022</b>
7.01	Receitas	34.346	42.676
7.01.01	Vendas de Mercadorias, Produtos e Serviços	34.346	42.149
7.01.02	Outras Receitas	0	527
7.02	Insumos Adquiridos de Terceiros	-29.174	-37.484
7.02.01	Custos Prods., Mercs. e Servs. Vendidos	-29.979	-37.484
7.02.04	Outros	805	0
7.03	Valor Adicionado Bruto	5.172	5.192
7.04	Retenções	-647	-553
7.04.01	Depreciação, Amortização e Exaustão	-647	-553
7.05	Valor Adicionado Líquido Produzido	4.525	4.639
7.06	Vlr Adicionado Recebido em Transferência	3	6
7.06.02	Receitas Financeiras	0	6
7.06.03	Outros	3	0
7.07	Valor Adicionado Total a Distribuir	4.528	4.645
7.08	Distribuição do Valor Adicionado	4.528	4.645
7.08.01	Pessoal	2.316	2.671
7.08.01.01	Remuneração Direta	2.034	2.422
7.08.01.03	F.G.T.S.	282	249
7.08.02	Impostos, Taxas e Contribuições	996	1.040
7.08.02.01	Federais	996	1.039
7.08.02.02	Estaduais	0	1
7.08.03	Remuneração de Capitais de Terceiros	2.238	2.021
7.08.03.01	Juros	924	1.939
7.08.03.02	Aluguéis	178	174
7.08.03.03	Outras	1.136	-92
7.08.04	Remuneração de Capitais Próprios	-1.022	-1.087
7.08.04.03	Lucros Retidos / Prejuízo do Período	-996	-1.083
7.08.04.04	Part. Não Controladores nos Lucros Retidos	-26	-4

## Comentário do Desempenho



### Comentário do Desempenho

## 2T23

### Melhorias em margens em detrimento de menor volume de produção e faturamento

O 2T23 foi um trimestre com vetores econômico-financeiros e volume de produção em direções opostas. Houve uma melhora nas margens brutas tanto do 2T23 quando do 1S23 em relação a igual período do ano anterior. A margem bruta do trimestre e acumulado do 1S atingiu 14,0% e 12,7% em relação aos 8,7% e 11,1% dos mesmos períodos do ano de 2022. No ano de 2022 a carteira entregue havia sido contratada nos anos pré-pandemia a preços de vendas menos competitivos e custo de produção influenciados pelo aumento das principais matérias-primas. Ao longo do 1S23 esta carteira foi totalmente entregue fazendo com que novos faturamentos fossem realizados a preços de vendas mais competitivos e, ainda, alinhados a custos de produção aos atuais custos das principais matérias-primas. O preço médio de venda teve aumento de 25,2% no 2T23 em relação ao 2T22 e percebemos aumentos nos custos de produção da ordem de 17,9%. Este diferencial acabou melhorando a margem bruta que havia sido muito reduzida no 2T22.

Entretanto os preços praticados pelas principais implementadoras tem sido bastante agressivos fazendo com que os resultados fossem aquém do esperado. Nossa alternativa a esta guerra comercial é focar em implementos mais elaborados e com *lead-time* de produção mais elevado como a linha de tanques especiais de inox e carbono. A estratégia tem surtido efeito e ambas carteiras estão praticamente vendidas até o final de 2023. A linha graneleira, *sider* e basculante estamos vendendo mais de curto-prazo para aproveitar melhores preços aliado a prazos de entrega mais curtos.

Como resultado disto o faturamento bruto do 2T23 alcançou R\$ 20,3 milhões e as unidades faturadas atingiram o total de 102 (no mesmo trimestre do exercício anterior o faturamento bruto havia sido de R\$ 28,6 milhões e as unidades faturadas foram de 190). No acumulado do 1S22 a receita líquida atingiu R\$ 34,3 milhões – uma redução de 18,5% em relação ao 1S22. Em suma optamos por vender menos mas melhorar margens brutas.

### Despesas financeiras são função do passivo tributário

Após concluirmos as negociações em março de 2023 com a PGFN envolvendo todo o passivo tributário federal, a Companhia continuou no 2T23 a pagar mensalmente as parcelas referente a esta negociação. Entretanto a contabilização dos juros SELIC deste passivo, que totalizou ao final do 2T23, o total de R\$ 31,0 milhões influenciou diretamente a rubrica de despesas financeiras da Companhia.

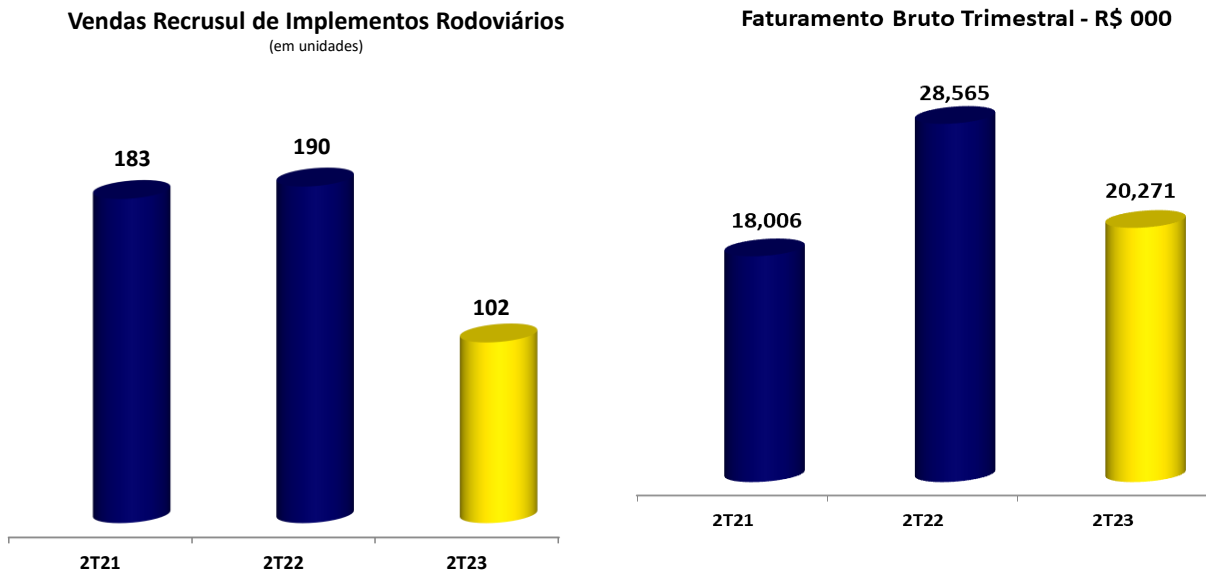
A Companhia e suas controladas não possuem nenhum tipo de dívida com instituições financeiras e a estratégia continua sendo crescer organicamente com a rede de distribuição sendo um catalisador de novos pedidos para suportar o capital de giro operacional.

Comentário do Desempenho



2T23

Comentário do Desempenho



Lançamento do carreta basculante graneleira 4 eixos no 2T23

O destaque neste segundo trimestre de 2023 foi o lançamento da carreta basculante 4 eixos para granel com capacidade de carga de 55 m<sup>3</sup>.



Figura 1 : Carreta graneleira basculante 4 eixos com 55 m<sup>3</sup> de capacidade de carga.

## Comentário do Desempenho


**RECRUSUL**

CONFIANÇA É A NOSSA MARCA

**2T23**

Comentário do Desempenho

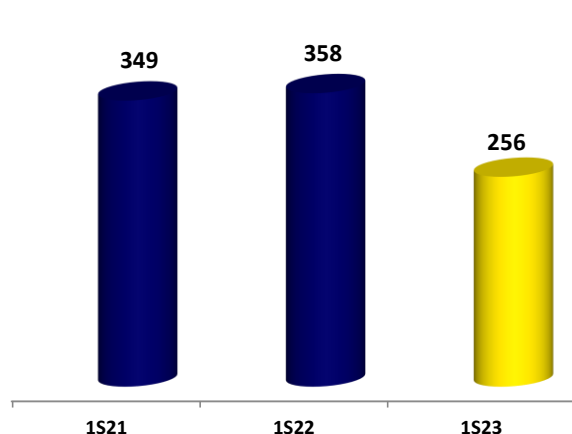
## Principais Informações Financeiras

CONSOLIDADO						$\Delta$ 2T23/2T22
INFORMAÇÕES ECONÔMICAS	2T23	1T23	4T22	3T22	2T22	%
Receita Operacional Líquida - R\$ 000	15,530	18,816	17,306	14,636	23,113	-32.8%
Lucro Bruto - R\$ 000	2,171	2,196	2,487	1,875	2,002	8.4%
EBIT - R\$ 000	130	(227)	255	(357)	(259)	-150.2%
EBITDA - R\$ 000	439	82	(116)	(57)	25	1656.0%
Despesas Financeiras Líquidas - R\$	(875)	(50)	(553)	(553)	(926)	-5.5%
Lucro (Prejuízo) Líquido - R\$ 000	(745)	(277)	(938)	(938)	(1,185)	-37.1%
Lucro (Prejuízo por Ação) - R\$	(0.00585)	(0.00731)	(0.02474)	(0.02474)	(0.03126)	-81.3%
Quantidade de Ações	127,289	37,911	37,911	37,911	37,911	
<b>Margens - %</b>						
Bruta	14.0%	11.7%	14.4%	12.8%	8.7%	61.4%
EBITDA	2.8%	0.4%	-0.7%	-0.4%	0.1%	2513.4%
Líquida	-4.8%	-1.5%	-5.4%	-6.4%	-5.1%	-6.4%

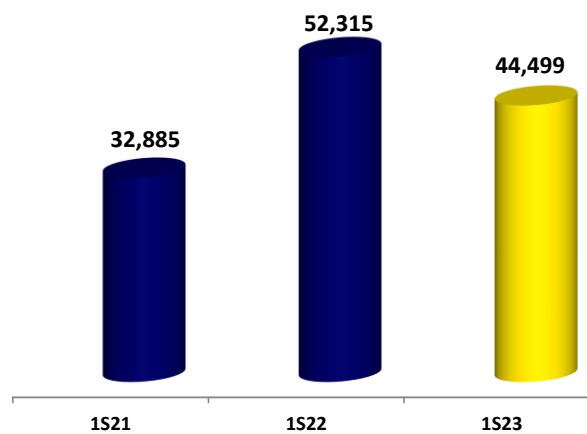
DADOS BALANÇO PATRIMONIAL						$\Delta$ 2T23/2T22
	2T23	1T23	4T22	3T22	2T22	%
Patrimônio Líquido - R\$ 000	430	980	(5,678)	(39,160)	(38,272)	101.1%
Caixa e Equivalentes - R\$ 000	266	1,143	1,555	911	645	-58.8%
Clientes - R\$ 000	9,373	13,948	8,355	9,853	7,482	25.3%
Estoques - R\$ 000	15,455	12,567	13,851	11,279	12,250	26.2%
Impostos a Recuperar - R\$ 000	2,017	2,768	5,784	3,273	3,932	-48.7%
<b>Endividamento - R\$ 000</b>	<b>52,690</b>	<b>53,505</b>	<b>53,991</b>	<b>97,773</b>	<b>96,960</b>	<b>-45.7%</b>
Plano de Pagamentos	4,781	4,780	4,780	12,854	13,115	-63.5%
Tributário (Federal, Estadual e Municipal)	47,909	48,725	49,211	84,913	83,835	-42.9%
Instituições Financeiras	-	-	-	6	10	-100.0%

## Acumulado 6M Vendas Recrusul de Implementos Rodoviários

(em unidades)



## Faturamento Bruto Semestral - R\$ 000



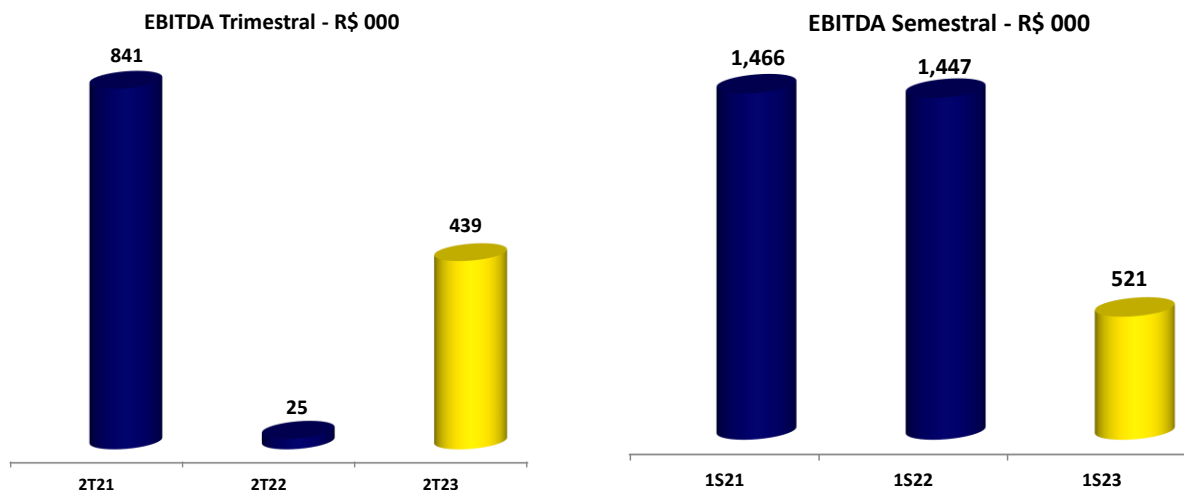
## Comentário do Desempenho



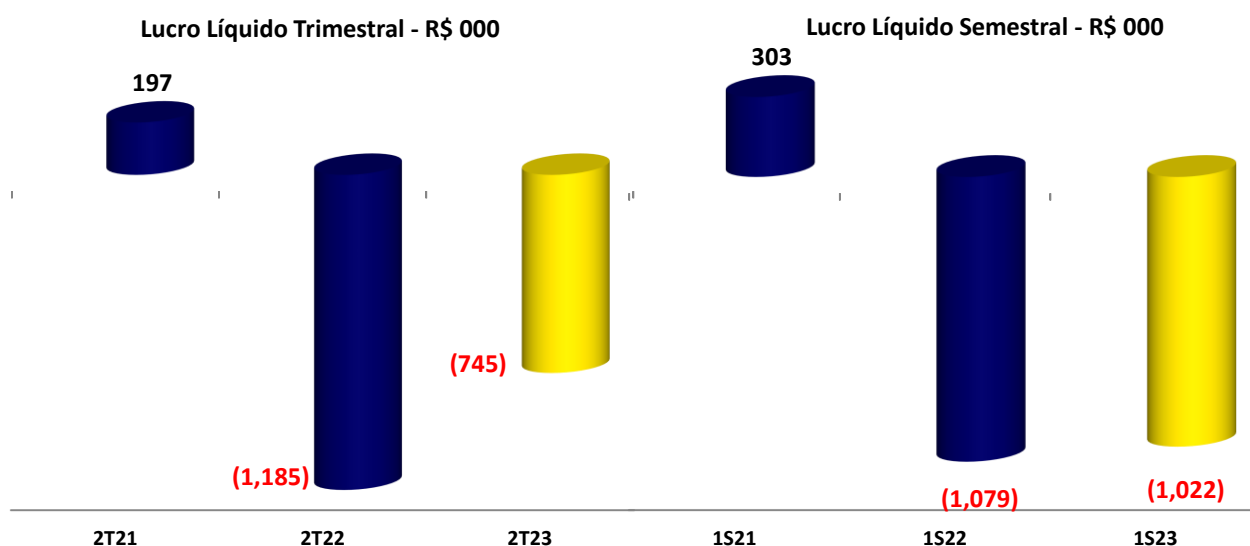
## Comentário do Desempenho

## 2T23

O EBITDA consolidado de R\$ 439 mil no 2T23 reverteu, praticamente, o EBITDA que estava na linha d'água no 2T22. No acumulado do 1S23 o EBITDA de R\$ 521 mil representou uma redução de 64,0% em relação ao acumulado no 1S22. Basicamente o EBITDA do 1S22 foi construído durante o 1T22 e durante o 1S23 a geração de caixa medida pelo EBITDA foi melhor no 2T23 (aproximadamente R\$ 439,0 mil em relação aos R\$ 82,0 mil do 1T23).



O prejuízo líquido do 2T23 foi de R\$ 745 mil – redução de 37,1% em relação aos R\$ 1,2 milhão do mesmo trimestre do ano anterior. No acumulado do 1S praticamente os resultados de 2023 e 2022 estiveram em linha: prejuízo de R\$ 1,0 milhão no 1S23 e de R\$ 1,1 milhão no 1S22.



**Comentário do Desempenho**

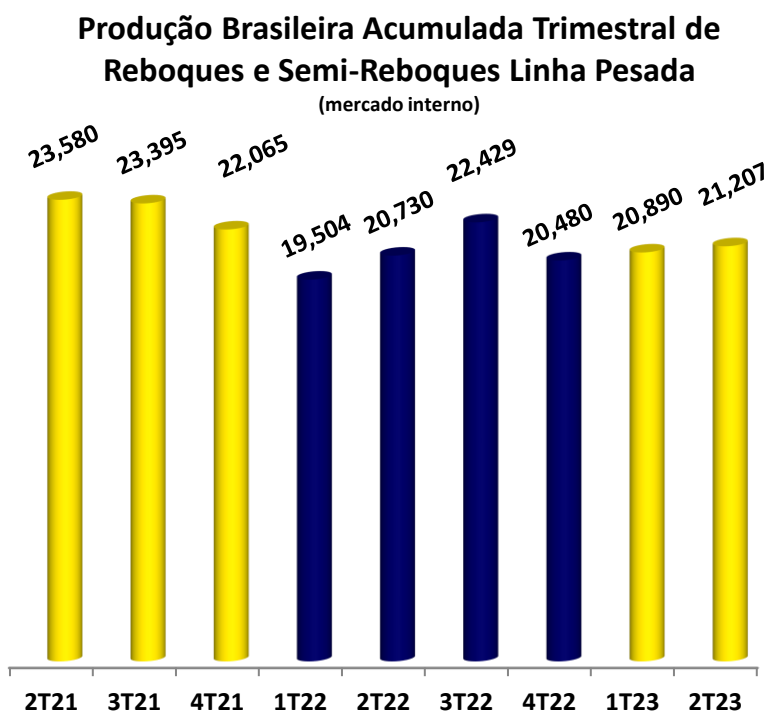


**Comentário do Desempenho**

**2T23**

**O mercado brasileiro de implementos rodoviários (linha pesada) comercializou 21.207 unidades no 2T23 e 20.730 no 2T22 – crescimento de 2,3%**

O mercado de implementos rodoviários no 2T23 continuou atraente apesar da forte competição do setor liderado pelos Top 5. Entretanto a maior seletividade de crédito aos potenciais clientes transportadores (pessoas físicas e transportadoras) freou um crescimento mais punjante. Considerando as dificuldades apresentadas no 2T23, o crescimento de 2,3% em termos de unidades faturadas apresentou um saldo muito positivo.



Fonte: ANFIR – Associação Nacional dos Fabricantes de Implementos Rodoviários

**Linha Pesada Recrusul em Implementos Rodoviários**



Linha Carga Seca



Linha Rodotrem Graneleiro



Baú tipo Sider

## Comentário do Desempenho



## Comentário do Desempenho

## 2T23



Tanque Inox para Alimentos

Semirreboque Frigorífico 28 e 30 *pallets*

Semirreboque Silo para Cimento



Tanque Inox para Químicos



Bi-trem para Combustíveis



Linha Basculante

## Principais Destaques Econômico-Financeiros do 2T23

- 🔗 Receita Operacional Líquida no 2T23 foi 32,8% inferior ao apresentado no 2T22;
- 🔗 Margem bruta no 2T23 de 14,0% enquanto que no 2T22 havia sido de 8,7%;
- 🔗 Despesas de vendas, gerais e administrativas de R\$ 2,0 milhões enquanto que no 2T22 havia sido de R\$ 2,3 milhão – redução de 9,7%;
- 🔗 **EBIT no 2T23 positivo em R\$ 130 mil enquanto que no 2T22 havia sido negativo em R\$ 259 mil;**
- 🔗 **EBITDA do 2T23 de R\$ 439 mil – margem de 2,8%, enquanto que no 2T22 havia sido de R\$ 25 mil – margem de 0,1%;**
- 🔗 As despesas financeiras líquidas alcançaram R\$ 875,0 mil no 2T23 e foram de R\$ 926 mil no 2T22 – redução de 5,5% em relação ao mesmo trimestre do ano anterior;
- 🔗 O prejuízo líquido no 2T23 foi de R\$ 745 mil redução de 37,1% em relação ao 2T22 que havia sido R\$ 1,2 milhão.

Continuamos estrategicamente focados em: **i)** fortalecimento de nossa rede comercial; **ii)** manutenção da redução de custos e despesas internas e **iii)** contínuo fortalecimento do capital de giro para garantir a expansão de nossos negócios.



## Comentário do Desempenho



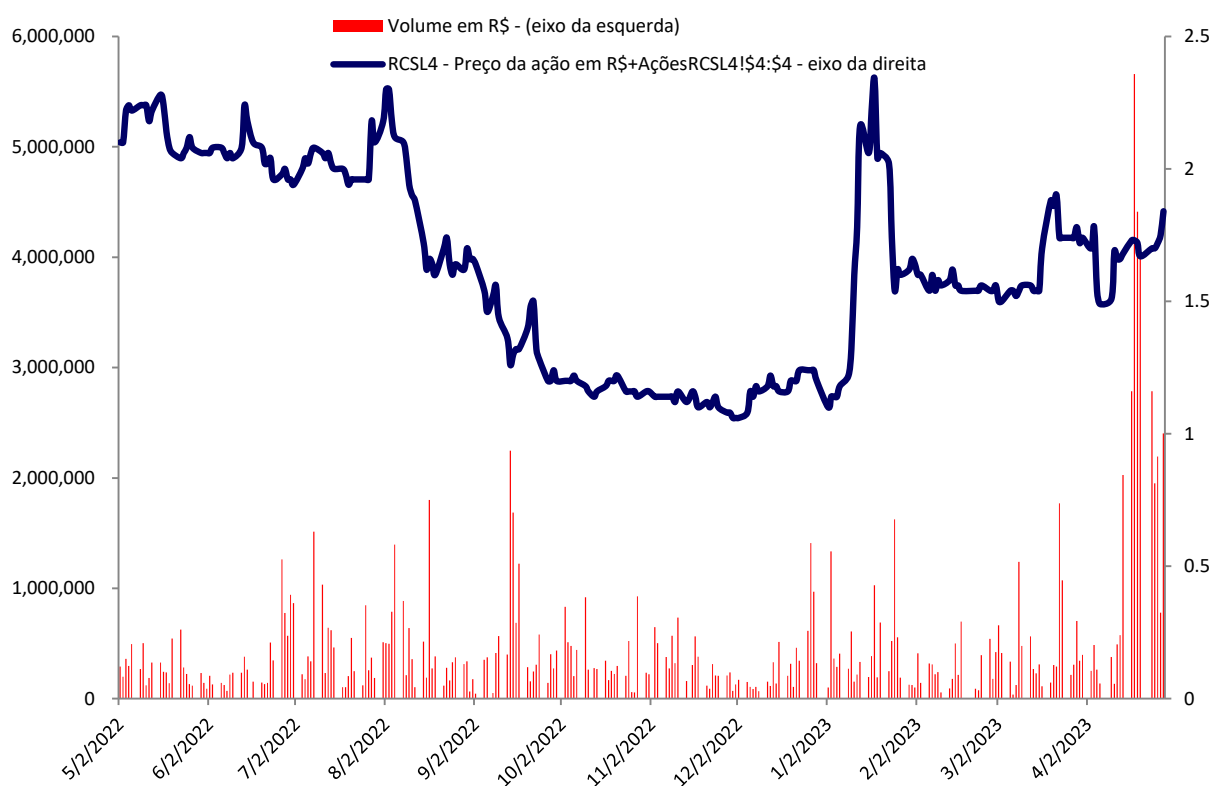
## 2T23

## Comentário do Desempenho

## Mercado de Capitais

As ações preferenciais da Recrusul S/A no período de abril a junho de 2023 valorizaram-se 40,3% em relação a cotação de 31/03/2023. Ao final de junho de 2023 nossas ações preferenciais estavam cotadas a R\$ 0,87 por ação e ao final do mês de março de 2023 atingiram o valor de R\$ 0,62 por ação. O valor de mercado da empresa ao final de junho de 2023 era de R\$ 153,4 milhões (levando em conta o preço das ações ON e PN). No período de abril a junho de 2023 o volume médio diário de negócios com ações preferenciais da Companhia foi de R\$ 1,2 milhão, no 1T23 havia sido de R\$ 398,26 mil, enquanto que no 4T22 foi de R\$ 341,47 mil.

## Evolução Cotações RCSL4 – últimos 12 meses (MAI/21 – JUN/22)



INDICADORES ACIONÁRIOS (últimos trimestres)	2T23	1T23	4T22	3T22	2T22
Ações Negociadas (milhões) - ações RCSL4 Quantidade	80.8	42.9	23.9	29.6	26.5
Volume Negociado - R\$ milhões em ações RCSL4	73.4	25.1	20.8	31.6	23.5
Volume Diário Médio de Negócios - R\$ 000	1,202.62	398.26	341.47	486.18	385.37
Valor de Mercado - R\$ milhões ao final do trimestre	153.4	68.0	36.7	57.9	62.6
Quantidade Total de Ações	127,289	37,911	37,911	37,911	37,911
Cotação RCSL4 - 30/06/2023; 31/03/2023; 31/12/2022; 30/09/2022; 30/06/2022;	<b>0.87</b>	<b>0.62</b>	<b>0.60</b>	<b>0.97</b>	<b>1.00</b>

Nota: O valor de mercado é calculado com base na cotação da ação PN e ON multiplicado pelo total de ações (ON + PN) emitidas.

Fonte: B3 S/A - Brasil, Bolsa, Balcão

**Notas Explicativas**

**Demonstrações Financeiras – Exercícios findos em 30.06.2023**

**RECRUSUL S/A**  
**NOTAS EXPLICATIVAS ÀS DEMONSTRAÇÕES CONTÁBEIS**  
**EM 30 DE JUNHO DE 2023**  
**(em milhares de reais)**

**NOTA 01 - CONTEXTO OPERACIONAL**

**Informações sobre a Companhia:** A Recrusul S/A (B3 Brasil: RCSL3, RCSL4) é uma *holding* operacional de negócios industriais no segmento de implementos rodoviários, refrigeração de transportes/industrial e fabricação e montagem de tratores situada na cidade de Sapucaia do Sul – RS. A emissão dessas demonstrações financeiras individuais e consolidadas da Companhia foi autorizada pela Administração em 14 de agosto de 2023.

**NOTA 02 - APRESENTAÇÃO DAS DEMONSTRAÇÕES CONTÁBEIS**

As Demonstrações Financeiras Individuais e Consolidadas da Companhia foram elaboradas e apresentadas de acordo com as práticas contábeis adotadas no Brasil e normas internacionais de relatório financeiro International Financial Reporting Standards (IFRS), emitidas pelo International Accounting Standards Board (IASB), considerando pronunciamentos, orientações e interpretações emitidas pelo Comitê de Pronunciamentos Contábeis (CPC's), aprovadas pela Comissão de Valores Mobiliários e pelas disposições contidas na Lei das Sociedades por Ações.

Nas demonstrações consolidadas foram incluídas as seguintes empresas:

- Refrima S/A
- Refrisa S/A
- Recrusul Turismo Ltda.
- MaxxiBrasil Industria de Tratores Ltda.

**NOTA 03 - RESUMO DAS PRINCIPAIS PRÁTICAS CONTÁBEIS ADOTADAS****3.1 Consolidação da Demonstrações Financeiras****a) Demonstrações Financeiras Individuais**

Nas Demonstrações Financeiras Individuais, os efeitos das Controladas são contabilizados pelo método de equivalência patrimonial

**b) Demonstrações Financeiras Consolidadas**

As Demonstrações Financeiras Consolidadas abrangem as demonstrações financeiras da Companhia e das sociedades controladas indicadas na nota explicativa no. 2, e foram elaboradas com base nas normas de consolidação de balanços, NBC TG 36 – Demonstrações Consolidadas, em conformidade com os seguintes aspectos:

- A Companhia e suas sociedades controladas adotam práticas contábeis uniformes para registro de suas operações e avaliação de elementos patrimoniais.
- Os saldos de operações entre as empresas consolidadas estão devidamente eliminados, bem como as participações recíprocas, e estão excluídos do patrimônio líquido e da participação dos acionistas controladores.
- A participação de acionistas não controladores, estão classificadas no patrimônio líquido na apresentação das demonstrações financeiras consolidadas.



## Notas Explicativas



### Demonstrações Financeiras – Exercícios findos em 30.06.2023

#### c) Mudanças nas políticas contábeis e divulgações

As seguintes alterações de normas foram adotadas pela primeira vez para o exercício iniciado em 1º de janeiro de 2022:

- **Alteração ao IAS 16/CPC 27 "Ativo Imobilizado"**: proibiu a dedução dos valores recebidos da venda de itens produzidos enquanto o ativo estiver sendo preparado para seu uso pretendido do custo do imobilizado, passando estas receitas e custos relacionados a serem registrados diretamente no resultado do exercício.
- **Alteração ao IAS 37/CPC25 "Provisão, Passivos Contingentes e Ativos Contingentes"**: a alteração esclareceu que na avaliação se um contrato é oneroso, o custo de cumprimento deste deve incluir os seus custos incrementais de cumprimento, além da alocação de todos Os outros custos que se relacionam diretamente ao seu cumprimento.
- **Alteração ao IFRS 3/CPC 15 "Combinação de Negócios"**: a alteração somente substituiu as referências da versão antiga da estrutura conceitual básica pela mais atual, emitida em 2018.

A empresa avaliou as alterações acima mencionadas e concluiu que as mesmas não tiveram impactos materiais em suas demonstrações financeiras.

#### 3.2 Estimativas Contábeis

As demonstrações financeiras da Companhia e de suas controladas foram preparadas no pressuposto da continuidade normal de suas operações. A preparação de demonstrações financeiras de acordo com as práticas contábeis requerem da Administração um maior grau de julgamento e uso de estimativas que podem afetar os valores apresentados nas demonstrações financeiras e nas notas explicativas. Ativos e passivos sujeitos a estimativas e premissas incluem (a) provisão para créditos de liquidação duvidosa; (b) vida útil, *impairment*: e valor residual de ativos imobilizados e intangíveis; (c) passivos contingentes que são provisionados de acordo com a expectativa de perda.

A liquidação das transações envolvendo essas estimativas poderá resultar em valores diferentes os estimados em razão de imprecisões inerentes ao processo de sua determinação. A Companhia e suas controladas revisam as estimativas e as premissas, pelo menos, trimestralmente.

#### 3.3 Moeda Funcional e de Apresentação das Demonstrações Contábeis

A Administração da Companhia definiu que sua moeda funcional é o real.

#### 3.4 Caixa e Equivalentes de Caixa

O caixa e equivalentes de caixa incluem o caixa e os depósitos bancários que podem ser conversíveis em um montante conhecido de caixa.

#### 3.5 Clientes

As contas a receber de clientes estão demonstradas pelo seu valor líquido de realização, inclusive no que tange aos créditos incobráveis que são reconhecidos diretamente no resultado do exercício como perdas.



## Notas Explicativas



### Demonstrações Financeiras – Exercícios findos em 30.06.2023

#### 3.6 Estoques

Os estoques são demonstrados ao custo médio de realização ou fabricação, líquidos dos impostos recuperados e não superam os preços de mercado ou custo de reposição.

#### 3.7 Demais Ativos Circulantes e Não Circulantes

Os demais ativos são apresentados pelo valor de realização, incluindo, quando aplicável, os rendimentos e as variações monetárias auferidas.

#### 3.8 Investimentos

Os investimentos em controladas são avaliados por equivalência patrimonial na controladora. Os demais investimentos são avaliados pelo seu valor justo.

#### 3.9 Imobilizado

De acordo com a Deliberação CVM nº 583/09, a Companhia estabeleceu adotar o critério do custo atribuído de aquisição ou construção para tratamento contábil de seus ativos imobilizados.

#### 3.10 Intangível

Os valores relativos a desenvolvimento de projetos que são diretamente ligados a produção de nossos produtos e, softwares foram classificados como ativos intangíveis, conforme Deliberação CVM nº 644/10.

#### 3.11 Passivo Circulante e Não Circulante

São demonstrados pelos valores conhecidos ou calculáveis acrescidos, quando aplicável, dos correspondentes encargos e variações monetárias incorridas.

##### 3.11.1 Empréstimos e Financiamentos

Os empréstimos e financiamentos são reconhecidos, inicialmente, pelo valor justo, líquido dos custos da transação incorridos e são, subsequentemente, demonstrados pelo custo amortizado.

##### 3.11.2 Provisões

As provisões são reconhecidas quando a Companhia possui uma obrigação presente ou não formalizada como resultado de eventos passados; é provável que uma saída de recursos seja necessária para liquidar a obrigação; e o valor foi estimado com segurança.

#### 3.12 Ajuste a Valor Presente dos Ativos e Passivos

Quando aplicável, os ativos e passivos de longo prazo são ajustados ao seu valor presente e os de curto prazo, quando seu efeito é considerado relevante em relação ao conjunto das demonstrações contábeis em consonância com Deliberação CVM nº 564/08.



## Notas Explicativas



### Demonstrações Financeiras – Exercícios findos em 30.06.2023

#### 3.13 Apuração do Resultado

O resultado é apurado pelo regime de competência.

#### 3.14 Reconhecimento das Receitas de Vendas

A receita é apresentada líquida dos impostos e das devoluções.

#### 3.15 Demonstração do Valor Adicionado – DVA

A Companhia elaborou as Demonstrações do Valor Adicionado (DVA) individuais e consolidadas com base em informações obtidas dos registros contábeis que servem de base de preparação das demonstrações contábeis e seguindo as disposições contidas no CPC 09 – Demonstração do Valor Adicionado, aprovado pela Deliberação CVM nº 557/08 da Comissão de Valores Mobiliários.

#### NOTA 04 – EQUIVALENTES DE CAIXA

Descrição	CONTROLADORA		CONSOLIDADO	
	30 de Junho de 2023	31 de Dezembro de 2022	30 de Junho de 2023	31 de Dezembro de 2022
Bancos Conta Corrente	265	1.553	266	1.555
<b>Total Equivalentes de Caixa</b>	<b>265</b>	<b>1.553</b>	<b>266</b>	<b>1.555</b>

#### NOTA 05 – CLIENTES

Descrição	CONTROLADORA		CONSOLIDADO	
	30 de Junho de 2023	31 de Dezembro de 2022	30 de Junho de 2023	31 de Dezembro de 2022
Clientes Nacionais	12.077	11.046	12.322	11.304
(-)Prov.em Perdas de Creditos Esperados	(2.949)	(2.949)	(2.949)	(2.949)
<b>Total Líquido a Receber</b>	<b>9.128</b>	<b>8.097</b>	<b>9.373</b>	<b>8.355</b>

#### NOTA 06 – ESTOQUES

Descrição	CONTROLADORA		CONSOLIDADO	
	30 de Junho de 2023	31 de Dezembro de 2022	30 de Junho de 2023	31 de Dezembro de 2022
Produtos Prontos	3.955	2.010	4.267	2.299
Produtos em Processo	3.159	1.619	3.673	2.097
Matéria-Prima	7.515	8.665	7.515	8.665
<b>Total Líquido</b>	<b>14.629</b>	<b>12.294</b>	<b>15.455</b>	<b>13.061</b>



## Notas Explicativas



## Demonstrações Financeiras – Exercícios findos em 30.06.2023

## NOTA 07 – OUTROS ATIVOS NÃO CIRCULANTES

Descrição	CONTROLADORA		CONSOLIDADO	
	30 de Junho de 2023	31 de Dezembro de 2022	30 de Junho de 2023	31 de Dezembro de 2022
Crédito Alienação Imobiliária	4.393	4.393	4.393	4.393
<b>Total Líquido a Receber</b>	<b>4.393</b>	<b>4.393</b>	<b>4.393</b>	<b>4.393</b>

## NOTA 08 - INVESTIMENTOS EM CONTROLADAS

Descrição	Refrima S/A	Refrisa S/A	Recrusul Turismo Ltda	Maxxi Ind. de Tratores Agric. Ltda.	30 de Junho de 2023	31 de Dezembro de 2022
Capital Social	6.000	28.521	352	1.500	36.373	36.373
Patrimônio Líquido	(181)	1.329	(39)	1.604	2.713	2.740
% de Participação No Capital Votante	98,06	99,84	95,00	100	-	-
% de Participação No Capital Total	98,06	99,84	95,00	100	-	-
Lucro (Prejuízo) do Exercício	-	(9)	-	(17)	(26)	13.538
Equivalência Patrimonial	-	(9)	-	(17)	(26)	13.400
Provisão p/ Perda em Investimentos	(165)	-	(37)	-	(202)	(202)
Participação em Controladas					<b>2.933</b>	<b>2.959</b>
Saldo de Outros Investimentos					<b>5.563</b>	<b>5.563</b>
<b>Saldo Total de Investimentos</b>					<b>8.496</b>	<b>8.522</b>



## Notas Explicativas



## Demonstrações Financeiras – Exercícios findos em 30.06.2023

## NOTA 09 – IMOBILIZADO E INTANGÍVEL

Descrição	CONTROLADORA					30 de Junho de 2023
	31 de Dezembro de 2022	Aquisições	Baixas	Transfêrencias	Depreciações	
Direito de Uso Imóveis	570	-	-	-	(180)	390
Máquinas e Equipamentos	5.506	1.902	-	-	(382)	7.026
(-)Provisão perdas	(942)	-	-	-	-	(942)
Maquinas e Motores						
Veículos	51	15	-	-	(8)	58
Móveis e Utensílios	41	-	-	-	(3)	38
Processamento de Dados	119	32	-	-	(22)	129
Instalações/Ferramentas	337	4	-	-	(22)	320
Imobilizado em Andamento	4.550	-	-	-	-	4.550
<b>TOTAL sem Intangível</b>	<b>10.232</b>	<b>1.953</b>	-	-	<b>(617)</b>	<b>11.569</b>
Intangível	195	42	-	-	(29)	208
<b>TOTAL com Intangível</b>	<b>10.427</b>	<b>1.995</b>	-	-	<b>(646)</b>	<b>11.777</b>

Descrição	CONSOLIDADO					30 de Junho de 2023
	31 de Dezembro de 2022	Aquisições	Baixas	Transfêrencias	Depreciações	
Direito de Uso Imóveis	570	-	-	-	(180)	390
Máquinas e Equipamentos	5.746	1.902	-	-	(382)	7.266
(-)Provisão perdas	(942)	-	-	-	-	(942)
Maquinas e Motores						
Veículos	51	15	-	-	(8)	58
Móveis e Utensílios	47	-	-	-	(3)	44
Processamento de Dados	124	32	-	-	(22)	134
Instalações/Ferramentas	337	4	-	-	(21)	320
Imobilizado em Andamento	4.550	-	-	-	-	4.550
<b>TOTAL sem Intangível</b>	<b>10.483</b>	<b>1.953</b>	-	-	<b>(616)</b>	<b>11.820</b>
Intangível	3.949	42	-	-	(29)	3.961
<b>TOTAL com Intangível</b>	<b>14.432</b>	<b>1.995</b>	-	-	<b>(645)</b>	<b>15.781</b>

A vida útil estimada para cada bem do ativo, para o exercício corrente, nas contas Máquinas e Equipamentos, Máquinas e Motores, Móveis e Utensílios e Instalações e Ferramentas é de 10 anos e a conta Processamento de Dados e Intangíveis é de 5 anos, a conta Veículos é de 20 anos.

## NOTA 10 – FORNECEDORES

Descrição	CONTROLADORA		CONSOLIDADO	
	30 de Junho de 2023	31 de dezembro de 2022	30 de Junho de 2023	31 de dezembro de 2022
Fornecedores	2.032	2.309	2.325	2.602
<b>Total Fornecedores</b>	<b>2.032</b>	<b>2.309</b>	<b>2.325</b>	<b>2.602</b>



## Notas Explicativas



## Demonstrações Financeiras – Exercícios findos em 30.06.2023

**NOTA 11 - IMPOSTOS E CONTRIBUIÇÕES A RECOLHER NO PASSIVO CIRCULANTE**

Descrição	Impostos, Taxas e Contribuições					
	CONTROLADORA			CONSOLIDADO		
	30 de Junho de 2023	de 31 de Dezembro de 2022		30 de Junho de 2023	de 31 de Dezembro de 2022	
Obrigações Fiscais Federais	1.064	526		1.312	723	
Obrigações Fiscais Estaduais	11.241	12.180		13.563	14.497	
Obrigações Fiscais Municipais	-	-		4	3	
<b>TOTAL IMPOSTOS</b>	<b>12.305</b>	<b>12.706</b>		<b>14.879</b>	<b>15.223</b>	

A maior parte dos passivos tributários da CONTROLADORA e CONSOLIDADO no curto prazo envolvem ICMS. A administração da Companhia está buscando alternativas para o equacionamento destes passivos, ao mesmo tempo em que procura melhorar os resultados operacionais da Companhia.

**NOTA 12 – ADIANTAMENTOS DE CLIENTES**

Os montantes de R\$ 2.691 em 30/06/2023 e R\$ 3.627 em 31/12/2022 são referentes a contratos comerciais da linha de implementos rodoviários recebidos, parcialmente, de forma antecipada na Controladora.

**NOTA 13 – CREDORES PLANO DE PARCELAMENTO (Circulante e Não Circulante)**

Os saldos do Plano de Recuperação Judicial de 2006 (processo n.º 035/1.06.0000410-0), são os seguintes:

Descrição	Posição dos Saldos Credores Plano de Parcelamento – CONTROLADORA					
	30 de Junho de 2023			31 de dezembro de 2022		
	Circulante	Não Circulante	Total	Circulante	Não Circulante	Total
Quirografários	-	2.030	2.030	-	2.030	2.030
Credores Extraconcursais	-	2.745	-	-	2.745	2.745
Dividas RJ Controladas	-	-	-	-	-	-
<b>TOTAL</b>	<b>-</b>	<b>4.775</b>	<b>2.030</b>	<b>-</b>	<b>4.775</b>	<b>4.775</b>

Descrição	Posição dos Saldos Credores Plano de Parcelamento – CONSOLIDADO					
	30 de Junho de 2023			31 de dezembro de 2022		
	Circulante	Não Circulante	Total	Circulante	Não Circulante	Total
Quirografários	-	2.030	2.030	-	2.030	2.030
Credores Extraconcursais	-	2.751	2.751	-	2.750	2.750
Dividas RJ Controladas	-	-	-	-	-	2.750
<b>TOTAL</b>	<b>-</b>	<b>4.781</b>	<b>4.781</b>	<b>-</b>	<b>4.780</b>	<b>7.530</b>





## Notas Explicativas



## Demonstrações Financeiras – Exercícios findos em 30.06.2023

## NOTA 14- PARCELAMENTOS DE IMPOSTOS A LONGO PRAZO

Descrição	Parcelamentos de Impostos a Longo Prazo					
	CONTROLADORA			CONSOLIDADO		
	30 de Junho	de	31 de Dezembro de	30 de Junho	de	31 de Dezembro de
	2023	2022		2023	2022	
Acordo Transação Tributária PGFN (a	30.088		30.133	30.214		30.239
Outros Parcelamentos Tributários	2.835		3.631	2.816		3.749
<b>TOTAL IMPOSTOS</b>	<b>32.923</b>		<b>33.764</b>	<b>33.030</b>		<b>33.988</b>

(a) Em 02/03/2023, a Companhia e suas controladas assinaram Acordo de Transação Tributária, através do pagamento da primeira parcela, com a PGFN – Procuradoria da Fazenda Nacional, conforme Lei nº 13.988/2020 e Portaria PGFN nº 6.757/2022 englobando a totalidade de seus débitos tributários federais. O valor total dos débitos em tal acordo foi de R\$ 156,05 milhões e o saldo final após os descontos e o aproveitamento de créditos de prejuízo fiscal e utilização da base negativa da contribuição social, consolidou um passivo tributário da ordem de R\$ 30,13 milhões. O prazo de pagamento destes débitos tributários será de até 120 meses, acrescido da variação da SELIC. Os pagamentos serão feitos de forma escalonada com objetivo de adequar o saldo do passivo tributário federal a real capacidade de pagamento da Companhia.

## NOTA 15- PARTES RELACIONADAS

Referem-se a transferência de recursos efetuadas com os acionistas, as quais apresentavam saldo R\$ 1.564 em 30/06/2023 e de R\$ 2.682 em 31/12/2022.

## NOTA 16- PATRIMÔNIO LÍQUIDO

## 16.1 Capital Social e Direito das Ações

Em 07/06/23, através da Assembleia Geral Extraordinária, foi aprovado o grupamento de ações na proporção 2 (duas) ações existentes para 1 (uma) ação da mesma espécie. O Capital Social da Companhia permanecerá no valor de R\$ 350.000.000,00 (trezentos e cinquenta milhões) passando, após a conclusão do Grupamento, a ser dividido em 127.289.176 (cento e vinte e sete milhões duzentos e oitenta e nove mil e cento e setenta e seis) ações sendo, 42.655.505 (quarenta e dois milhões seiscentos e cinquenta e cinco mil quinhentos e cinco) ações ordinárias e 84.633.671 (oitenta e quatro milhões seiscentos e trinta e três mil seiscentos e setenta e um) ações preferenciais.

## 16.2 Efeito Decorrente de Investimentos em Controladas

Corresponde ao reconhecimento do resultado no exercício do efeito de ajustamento de investimento em controladas pelo método de equivalência patrimonial.



## Notas Explicativas



## Demonstrações Financeiras – Exercícios findos em 30.06.2023

**NOTA 17 - CONTRATOS DE SEGUROS**

Atualmente a Companhia não possui contratos de seguros vigentes.

**NOTA 18 - INSTRUMENTOS FINANCEIROS E DERIVATIVOS**

A Companhia não atua no mercado de derivativos financeiros, bem como não possui instrumentos financeiros que não estejam reconhecidos em seu balanço patrimonial em 30 de junho de 2023.

**NOTA 19 – RECEITA OPERACIONAL LÍQUIDA**

A Receita Operacional Líquida é composta como segue:

Tipo	Descrição	CONTROLADORA		CONSOLIDADO	
		30 de Junho de 2023	30 de Junho de 2022	30 de Junho de 2023	30 de Junho de 2022
Receita	Receita Bruta das Vendas	44.499	52.313	44.499	52.313
Receita	Devoluções de Vendas	(2.438)	(529)	(2.438)	(529)
Receita	Impostos sobre as Vendas	(7.715)	(9.635)	(7.715)	(9.635)
	<b>Receita Operacional Líquida</b>	<b>34.346</b>	<b>42.149</b>	<b>34.346</b>	<b>42.149</b>

**NOTA 20 - DESPESAS POR NATUREZA**

Tipo	Descrição	CONTROLADORA		CONSOLIDADO	
		30 de Junho de 2023	30 de Junho de 2022	30 de Junho de 2023	30 de Junho de 2022
Custo	Remuneração Direta	(3.246)	(3.370)	(3.246)	(3.372)
Custo	Matérias-primas e Materiais de Consumo	(23.611)	(30.547)	(23.611)	(30.547)
Custo	Gastos Gerais de Fabricação	(2.552)	(3.068)	(2.552)	(3.068)
Custo	Custos com Depreciação/Amortização	(570)	(497)	(570)	(497)
	<b>Custo Total de Produção</b>	<b>(29.979)</b>	<b>(37.482)</b>	<b>(29.979)</b>	<b>(37.484)</b>
Despesa	Comissões	(1.316)	(1.363)	(1.316)	(1.363)
Despesa	Pessoal	(151)	(110)	(151)	(110)
Despesa	Assistência Técnica	(207)	(24)	(207)	(24)
Despesa	Marketing, Viagens e Outras Despesas	(344)	(132)	(344)	(132)
	<b>Total das Despesas de Vendas</b>	<b>(2.018)</b>	<b>(1.629)</b>	<b>(2.018)</b>	<b>(1.629)</b>
Despesa	Remuneração Direta	(671)	(441)	(283)	(450)
Despesa	Remuneração dos Administradores	(74)	(76)	(62)	(76)
Despesa	Despesas com Benefícios/FGTS	(427)	(332)	(427)	(332)
Despesa	Honorários Advogados/Audidores/Consultores	(615)	(569)	(615)	(569)
Despesa	Outras Despesas	(1.396)	(1.242)	(918)	(1.242)
	<b>Total das Despesas Administrativas</b>	<b>(3.183)</b>	<b>(2.660)</b>	<b>(2.305)</b>	<b>(2.669)</b>
Receita	Outras Receitas Operacionais	802	527	802	-
	<b>Total Outras Receitas Operacionais</b>	<b>802</b>	<b>527</b>	<b>802</b>	<b>-</b>
Despesa	Outras Despesas Operacionais	(43)	-	(43)	-
	<b>Outras Despesas Operacionais</b>	<b>(43)</b>	<b>-</b>	<b>(43)</b>	<b>-</b>
	<b>Total Custos e Despesas</b>	<b>(34.421)</b>	<b>(41.244)</b>	<b>(33.543)</b>	<b>(41.782)</b>

**NOTA 21 – OUTRAS RECEITAS OPERACIONAIS**

A Prefeitura de Sapucaia de Sul, através da Lei Municipal nº 4.314 de 30 de junho de 2023, prorrogou o prazo de adesão ao Programa de Recuperação Fiscal do Município para 30 de setembro de 2023. A Companhia está nas tratativas para aderir ao parcelamento, com isso já realizou a provisão desta receita no valor de R\$ 802.



## Notas Explicativas



## Demonstrações Financeiras – Exercícios findos em 30.06.2023

## NOTA 22 – RESULTADO FINANCEIRO

Tipo	Descrição	CONTROLADORA		CONSOLIDADO	
		30 de Junho de 2023	30 de Junho de 2022	30 de Junho de 2023	30 de Junho de 2022
Receita	Receitas Financeiras	3	6	3	6
	<b>Total Receitas Financeiras</b>	<b>3</b>	<b>6</b>	<b>3</b>	<b>6</b>
Despesa	Despesas Tributárias - Juros e Multas	(874)	(1.600)	(878)	(1.936)
	<b>Total Despesas Financeiras</b>	<b>(874)</b>	<b>(1.600)</b>	<b>(878)</b>	<b>(1.936)</b>

## NOTA 23 – CONCILIAÇÃO DO EXERCÍCIO E DO PATRIMÔNIO LÍQUIDO ENTRE A CONTROLADORA E CONSOLIDADO

Descrição	Lucro/Prejuízo Líquido do Exercício		Patrimônio Líquido	
	30 de Junho de 2023	31 de Dezembro de 2022	30 de Junho de 2023	31 de Dezembro de 2022
<b>Controladora</b>	(996)	(12.844)	427	(5.533)
Participação dos Não Controladores	(26)	36	3	(145)
Resultados Abrangentes	-	-	-	-
<b>Consolidado</b>	<b>(1.022)</b>	<b>(12.808)</b>	<b>430</b>	<b>(5.678)</b>

## NOTA 24 – LUCRO POR AÇÃO

Em atendimento ao CPC 41 (IAS 33) aprovado pela Deliberação CVM nº 113/22 – Resultado por ação, a Companhia apresenta as seguintes informações:

## a) Movimentação do número de ações:

Ações Emitidas	30 de Junho de 2023	31 de Dezembro de 2022
Ações Ordinárias	42.655	12.704
Ações Preferencias	84.634	25.207
<b>Total Ações Emitidas</b>	<b>127.289</b>	<b>37.911</b>

## b) Resultado por ação:

Controladora	30 de Junho de 2023	31 de Dezembro de 2022
Lucro (prejuízo) do exercício	(1.022)	(1.635)
Lucro (prejuízo) básico e diluído por ação Ordinária e Preferencial	(0,00803)	(0,02155)
Lucro (prejuízo) básico e diluído por ação Preferencial	(0,00803)	(0,02155)



**Notas Explicativas****Demonstrações Financeiras – Exercícios findos em 30.06.2023****NOTA 25 – INFORMAÇÕES POR SEGMENTO**

As Demonstrações de Resultado do Exercício já estão adequadas aos princípios necessários determinados pela deliberação CVM nº 582/09 visto o faturamento do 2TRI 2023 ter sido exclusivamente no segmento de implementos rodoviários.

**NOTA 26 – ARRENDAMENTO MERCANTIL**

A Companhia reconheceu, prospectivamente, 01 (um) ativo relacionado a contratos de arrendamento no contexto de arrendamento mercantil operacional, de acordo com o CPC 06 (R2)/IFRS 16. A natureza das despesas relacionadas a esse contrato de arrendamento mudou, uma vez que a Companhia passou a registrar o direito de uso do ativo como depreciação/amortização, em substituição a despesa operacional (aluguel) utilizada em exercícios anteriores. O registro no ativo foi efetuado pelos valores líquidos, já que o contrato foi pago integralmente, de forma antecipada.

**CONSELHO DE ADMINISTRAÇÃO**

Bernardo Flores – Presidente

Ricardo Mottin Jr. - Vice- Presidente

Carlos Alberto Baldisserotto – Conselheiro

**DIRETORIA**

Ricardo Mottin Jr. - Diretor Presidente

Bernardo Flores – Diretor Vice-Presidente

Luiz Alcemar Baumart - Diretor de Relações com os Investidores

Márcia Rosi Wolff - Contadora CRC-RS 63.644



## Pareceres e Declarações / Relatório da Revisão Especial - Sem Ressalva

### RELATÓRIO SOBRE A REVISÃO DAS INFORMAÇÕES TRIMESTRAIS

Aos Administradores e Acionistas  
RECRUSUL S.A.  
Sapucaia do Sul - RS

#### Introdução

Revisamos as informações contábeis intermediárias individuais e consolidadas da RECRUSUL S.A. ("Companhia"), contidas no Formulário de Informações Trimestrais – ITR referente ao trimestre findo em 30 de junho de 2023, que compreendem o balanço patrimonial em 30 de junho de 2023 e as respectivas demonstrações do resultado e do resultado abrangente para os períodos de três e seis meses findos naquela data e das mutações do patrimônio líquido e dos fluxos de caixa para o período de seis meses findo naquela data, incluindo as notas explicativas.

A administração da Companhia é responsável pela elaboração das informações contábeis intermediárias individuais e consolidadas de acordo com Pronunciamento Técnico NBC TG 21 – Demonstração Intermediária e com a norma internacional IAS 34 – Interim Financial Reporting, assim como pela apresentação dessas informações de forma condizente com as normas expedidas pela CVM, aplicáveis à elaboração das Informações Trimestrais - ITR. Nossa responsabilidade é a de expressar uma conclusão sobre essas informações contábeis intermediárias com base em nossa revisão.

#### Alcance da revisão

Conduzimos nossa revisão de acordo com as normas brasileiras e internacionais de revisão de informações intermediárias (NBC TR 2410 - Revisão de Informações Intermediárias Executada pelo Auditor da Entidade e ISRE 2410 - Review of Interim Financial Information Performed by the Independent Auditor of the Entity, respectivamente). Uma revisão de informações intermediárias consiste na realização de indagações, principalmente às pessoas responsáveis pelos assuntos financeiros e contábeis e na aplicação de procedimentos analíticos e de outros procedimentos de revisão.

O alcance de uma revisão é significativamente menor do que o de uma auditoria conduzida de acordo com as normas de auditoria e, conseqüentemente, não nos permitiu obter segurança de que tomamos conhecimento de todos os assuntos significativos que poderiam ser identificados em uma auditoria. Portanto, não expressamos uma opinião de auditoria.

#### Conclusão sobre as informações intermediárias

Com base em nossa revisão, não temos conhecimento de nenhum fato que nos leve a acreditar que as informações contábeis intermediárias individuais e consolidadas incluídas nas informações trimestrais acima referidas não foram elaboradas, em todos os aspectos relevantes, de acordo com o Pronunciamento Técnico NBC TG 21 e o IAS 34, e apresentadas de forma condizente com as normas expedidas pela CVM, aplicáveis à elaboração das Informações Trimestrais - ITR.

#### Ênfase - Retomada das atividades operacionais

A Companhia retomou as suas atividades operacionais a partir de maio de 2018, tendo alcançado o faturamento líquido consolidado de R\$ 34.346 mil no primeiro semestre de 2023 (R\$ 42.149 em 2022), entretanto, ainda incorreu em prejuízos operacionais no trimestre e nos últimos exercícios. Apesar da retomada das atividades operacionais a partir de maio de 2018, esses eventos ou condições ainda podem indicar a existência de incerteza quanto à capacidade de retomada das atividades operacionais aos níveis adequados de equilíbrio econômico financeiro da Companhia.

A Companhia possui uma carteira de pedidos ativa e está passando por processo de reestruturação de capital, com ingressos de caixa através de integralizações de capital, fatos estes que vêm mitigando novos riscos com relação a capacidade de retomada operacional. Nossa opinião não está ressalvada em relação a esse assunto.

#### Ênfase – Pagamento do Acordo de Transação Individual

Conforme descrito na nota explicativa 14, em 02 de março de 2023 a Companhia e suas controladas optaram por incluir seu passivo tributário federal no Acordo de Transação Individual previsto na lei nº 13.988/2020 e Portaria PGFN nº 6.757/2022. O passivo deverá ser pago em 120 parcelas mensais e escalonadas, sendo assim a capacidade de pagamento do parcelamento depende da geração de caixa futura da Companhia e suas controladas, o não cumprimento das regras estabelecidas na Transação pode resultar em uma possível exclusão dos parcelamentos, com conseqüente recomposição dos saldos, acrescidos de juros e multas definidos nas obrigações originais. Nossa opinião não está ressalvada em relação a esse assunto.

#### Outros Assuntos

##### Demonstrações do valor adicionado

As informações trimestrais acima referidas incluem as demonstrações do valor adicionado (DVA), individuais e consolidadas, referentes ao período de seis meses findo em 30 de junho de 2023, elaboradas sob a responsabilidade da administração da Companhia e apresentadas como informação suplementar para fins de IAS 34. Essas demonstrações foram submetidas a procedimentos de revisão executados em conjunto com a revisão das informações trimestrais, com o objetivo de concluir se elas estão conciliadas com as informações contábeis intermediárias e registros contábeis, conforme aplicável, e se sua forma e conteúdo estão

de acordo com os critérios definidos no Pronunciamento Técnico NBC TG 09 – “Demonstração do Valor Adicionado”.

Com base em nossa revisão, não temos conhecimento de nenhum fato que nos leve a acreditar que essas demonstrações não foram elaboradas, em todos os aspectos relevantes, segundo os critérios definidos nesse Pronunciamento Técnico e de forma consistente em relação às informações contábeis intermediárias individuais e consolidadas tomadas em conjunto.

Porto Alegre, RS, 14 de agosto de 2023.

Aderbal Alfonso Hoppe  
Contador - CRCSC nº 020036-0-8 T-SP  
Taticca Auditores Independentes S.S.  
CRC 2 SP-032267/O-1  
CVM 12.220

## **Pareceres e Declarações / Declaração dos Diretores sobre as Demonstrações Financeiras**

### Declaração dos Diretores sobre as Demonstrações Financeiras

#### Declaração dos Diretores sobre as Demonstrações Financeiras PARA FINS DO ARTIGO 25 DA INSTRUÇÃO CVM nº 480/09

Os Srs. Ricardo Mottin Jr., Bernardo Flores e Luiz Alcemar Baumart declaram, na qualidade de Diretores da Recrusul S/A, sociedade por ações com sede na cidade de Sapucaia do Sul, Estado do Rio Grande do Sul, na Av. Luiz Pasteur, 1020, inscrita no CNPJ/MF sob o nº 91.333.666/0001-17 (Companhia), nos termos dos incisos V e VI do parágrafo 1º do artigo 25 da Instrução CVM nº 480, de 07 de dezembro de 2009, que reviram, discutiram e concordam com as demonstrações contábeis da Companhia referentes ao exercício encerrado em 30 de junho de 2023.

Sapucaia do Sul, agosto de 2023.

Ricardo Mottin Jr.  
Diretor Presidente

Bernardo Flores  
Diretor Vice-Presidente

Luiz Alcemar Baumart  
Diretor de Relações com os Investidores

## **Pareceres e Declarações / Declaração dos Diretores sobre o Relatório do Auditor Independente**

Declaração dos Diretores sobre o Relatório do Auditor Independente

PARA FINS DO ARTIGO 25 DA INSTRUÇÃO CVM nº 480/09

Os Srs. Ricardo Mottin Jr., Bernardo Flores e Luiz Alcemar Baumart declaram, na qualidade de Diretores da Recrusul S/A, sociedade por ações com sede na cidade de Sapucaia do Sul, Estado do Rio Grande do Sul, na Av. Luiz Pasteur, 1020, inscrita no CNPJ/MF sob o nº 91.333.666/0001-17 (Companhia), nos termos dos incisos V e VI do parágrafo 1º do artigo 25 da Instrução CVM nº 480, de 07 de dezembro de 2009, que reviram, discutiram e concordam com a opinião expressada no parecer dos auditores independentes, sobre as demonstrações contábeis da Companhia, referentes ao exercício encerrado em 30 de junho de 2023.

Sapucaia do Sul, agosto de 2023.

Ricardo Mottin Jr.  
Diretor Presidente

Bernardo Flores Diretor  
Vice-Presidente

Luiz Alcemar Baumart  
Diretor de Relações com os Investidores