

# Índice

## Dados da Empresa

Composição do Capital	1
-----------------------	---

## DFs Individuais

Balanço Patrimonial Ativo	2
---------------------------	---

Balanço Patrimonial Passivo	3
-----------------------------	---

Demonstração do Resultado	4
---------------------------	---

Demonstração do Resultado Abrangente	5
--------------------------------------	---

Demonstração do Fluxo de Caixa (Método Indireto)	6
--	---

### Demonstração das Mutações do Patrimônio Líquido

DMPL - 01/01/2023 à 31/03/2023	7
--------------------------------	---

DMPL - 01/01/2022 à 31/03/2022	8
--------------------------------	---

Demonstração de Valor Adicionado	9
----------------------------------	---

## DFs Consolidadas

Balanço Patrimonial Ativo	10
---------------------------	----

Balanço Patrimonial Passivo	11
-----------------------------	----

Demonstração do Resultado	12
---------------------------	----

Demonstração do Resultado Abrangente	13
--------------------------------------	----

Demonstração do Fluxo de Caixa (Método Indireto)	14
--	----

### Demonstração das Mutações do Patrimônio Líquido

DMPL - 01/01/2023 à 31/03/2023	15
--------------------------------	----

DMPL - 01/01/2022 à 31/03/2022	16
--------------------------------	----

Demonstração de Valor Adicionado	17
----------------------------------	----

Comentário do Desempenho	18
--------------------------	----

Notas Explicativas	25
--------------------	----

## Pareceres e Declarações

Relatório da Revisão Especial - Sem Ressalva	36
--	----

Declaração dos Diretores sobre as Demonstrações Financeiras	38
---	----

Declaração dos Diretores sobre o Relatório do Auditor Independente	39
--	----

**Dados da Empresa / Composição do Capital**

<b>Número de Ações (Mil)</b>	<b>Trimestre Atual 31/03/2023</b>
<b>Do Capital Integralizado</b>	
Ordinárias	12.704
Preferenciais	25.207
<b>Total</b>	<b>37.911</b>
<b>Em Tesouraria</b>	
Ordinárias	0
Preferenciais	0
<b>Total</b>	<b>0</b>

**DFs Individuais / Balanço Patrimonial Ativo****(Reais Mil)**

<b>Código da Conta</b>	<b>Descrição da Conta</b>	<b>Trimestre Atual 31/03/2023</b>	<b>Exercício Anterior 31/12/2022</b>
1	Ativo Total	62.922	55.350
1.01	Ativo Circulante	34.469	28.122
1.01.01	Caixa e Equivalentes de Caixa	1.141	1.553
1.01.03	Contas a Receber	13.703	8.097
1.01.03.01	Clientes	13.703	8.097
1.01.04	Estoques	11.741	12.294
1.01.06	Tributos a Recuperar	2.632	2.893
1.01.06.01	Tributos Correntes a Recuperar	2.632	2.893
1.01.07	Despesas Antecipadas	749	129
1.01.08	Outros Ativos Circulantes	4.503	3.156
1.01.08.03	Outros	4.503	3.156
1.01.08.03.01	Adiantamento a Fornecedor	4.503	3.156
1.02	Ativo Não Circulante	28.453	27.228
1.02.01	Ativo Realizável a Longo Prazo	8.297	8.279
1.02.01.09	Créditos com Partes Relacionadas	10	0
1.02.01.10	Outros Ativos Não Circulantes	8.287	8.279
1.02.01.10.03	Crédito Alienação Imobiliária	4.393	4.393
1.02.01.10.05	Depósitos Judiciais	3.894	3.886
1.02.02	Investimentos	8.511	8.522
1.02.02.01	Participações Societárias	8.511	8.522
1.02.02.01.02	Participações em Controladas	2.948	2.959
1.02.02.01.04	Outros Investimentos	5.563	5.563
1.02.03	Imobilizado	11.446	10.232
1.02.03.01	Imobilizado em Operação	6.416	5.112
1.02.03.02	Direito de Uso em Arrendamento	480	570
1.02.03.03	Imobilizado em Andamento	4.550	4.550
1.02.04	Intangível	199	195
1.02.04.01	Intangíveis	199	195
1.02.04.01.02	Intangíveis	199	195

**DFs Individuais / Balanço Patrimonial Passivo****(Reais Mil)**

<b>Código da Conta</b>	<b>Descrição da Conta</b>	<b>Trimestre Atual 31/03/2023</b>	<b>Exercício Anterior 31/12/2022</b>
2	Passivo Total	62.922	55.350
2.01	Passivo Circulante	22.898	19.460
2.01.01	Obrigações Sociais e Trabalhistas	796	548
2.01.01.02	Obrigações Trabalhistas	796	548
2.01.01.02.01	Obrigações Trabalhistas sem Provisões	32	42
2.01.01.02.02	Provisões Previdenciárias e Trabalhistas	764	506
2.01.02	Fornecedores	2.837	2.309
2.01.02.01	Fornecedores Nacionais	2.837	2.309
2.01.03	Obrigações Fiscais	12.904	12.706
2.01.03.01	Obrigações Fiscais Federais	1.062	526
2.01.03.01.02	Acordo de Transação Tributária PGFN	619	0
2.01.03.01.05	Parcelamentos Tributários	443	526
2.01.03.02	Obrigações Fiscais Estaduais	11.841	12.180
2.01.03.02.01	ICMS a Recolher	11.841	12.180
2.01.03.03	Obrigações Fiscais Municipais	1	0
2.01.05	Outras Obrigações	6.361	3.897
2.01.05.02	Outros	6.361	3.897
2.01.05.02.04	Adiantamento de Clientes	6.092	3.627
2.01.05.02.07	Honorários Administradores	14	14
2.01.05.02.09	Outras Contas a Pagar	255	256
2.02	Passivo Não Circulante	39.041	41.423
2.02.02	Outras Obrigações	38.839	41.221
2.02.02.01	Passivos com Partes Relacionadas	850	2.682
2.02.02.01.01	Débitos com Coligadas	850	2.682
2.02.02.02	Outros	37.989	38.539
2.02.02.02.03	Credores Plano de Parcelamento	4.775	4.775
2.02.02.02.05	Acordo de Transação Tributária PGFN	29.463	30.133
2.02.02.02.06	Outros Parcelamentos	3.751	3.631
2.02.04	Provisões	202	202
2.02.04.02	Outras Provisões	202	202
2.02.04.02.04	Provisão para Perda em Investimentos	202	202
2.03	Patrimônio Líquido	983	-5.533
2.03.01	Capital Social Realizado	271.080	264.287
2.03.01.01	Capital Social	350.000	350.000
2.03.01.02	Capital Social a Integralizar	-78.920	-85.713
2.03.02	Reservas de Capital	543	543
2.03.02.07	Reserva de Capital	543	543
2.03.05	Lucros/Prejuízos Acumulados	-270.640	-270.363

**DFs Individuais / Demonstração do Resultado****(Reais Mil)**

<b>Código da Conta</b>	<b>Descrição da Conta</b>	<b>Acumulado do Atual Exercício 01/01/2023 à 31/03/2023</b>	<b>Acumulado do Exercício Anterior 01/01/2022 à 31/03/2022</b>
3.01	Receita de Venda de Bens e/ou Serviços	18.816	19.036
3.02	Custo dos Bens e/ou Serviços Vendidos	-16.620	-16.371
3.03	Resultado Bruto	2.196	2.665
3.04	Despesas/Receitas Operacionais	-2.423	-1.653
3.04.01	Despesas com Vendas	-822	-834
3.04.02	Despesas Gerais e Administrativas	-1.582	-1.201
3.04.04	Outras Receitas Operacionais	0	528
3.04.05	Outras Despesas Operacionais	-8	0
3.04.06	Resultado de Equivalência Patrimonial	-11	-146
3.05	Resultado Antes do Resultado Financeiro e dos Tributos	-227	1.012
3.06	Resultado Financeiro	-50	-859
3.06.01	Receitas Financeiras	0	1
3.06.02	Despesas Financeiras	-50	-860
3.07	Resultado Antes dos Tributos sobre o Lucro	-277	153
3.08	Imposto de Renda e Contribuição Social sobre o Lucro	0	-47
3.09	Resultado Líquido das Operações Continuadas	-277	106
3.11	Lucro/Prejuízo do Período	-277	106
3.99	Lucro por Ação - (Reais / Ação)		
3.99.01	Lucro Básico por Ação		
3.99.01.01	ON	-0,00737	0,00417
3.99.01.02	PN	-0,00737	0,0021

**DFs Individuais / Demonstração do Resultado Abrangente****(Reais Mil)**

<b>Código da Conta</b>	<b>Descrição da Conta</b>	<b>Acumulado do Atual Exercício 01/01/2023 à 31/03/2023</b>	<b>Acumulado do Exercício Anterior 01/01/2022 à 31/03/2022</b>
4.01	Lucro Líquido do Período	-277	106
4.03	Resultado Abrangente do Período	-277	106

**DFs Individuais / Demonstração do Fluxo de Caixa (Método Indireto)****(Reais Mil)**

<b>Código da Conta</b>	<b>Descrição da Conta</b>	<b>Acumulado do Atual Exercício 01/01/2023 à 31/03/2023</b>	<b>Acumulado do Exercício Anterior 01/01/2022 à 31/03/2022</b>
6.01	Caixa Líquido Atividades Operacionais	-3.848	-3.944
6.01.01	Caixa Gerado nas Operações	43	521
6.01.01.01	Resultado do Exercício	-277	106
6.01.01.02	Depreciações e Amortizações	309	269
6.01.01.03	Equivalência Patrimonial	11	146
6.01.02	Variações nos Ativos e Passivos	-3.885	-4.459
6.01.02.01	Variação de Clientes	-5.606	145
6.01.02.02	Variação de Estoques	553	990
6.01.02.03	Variação de Impostos a Recuperar	261	97
6.01.02.05	Variação de Adiantamento a Fornecedor	-1.341	42
6.01.02.06	Variação de Outros Ativos Circulantes/Diferido	-620	-58
6.01.02.07	Variação de Depósitos Judiciais	-9	2
6.01.02.09	Variação de Fornecedores	528	486
6.01.02.10	Variação de Impostos e Contribuições Circulante	264	-129
6.01.02.11	Variação de Adiantamento de Clientes	2.465	-6.259
6.01.02.12	Variação de Débitos Trabalhistas / Cíveis	248	128
6.01.02.13	Variação de Honorários de Administradores	0	1
6.01.02.14	Variação de Parcelamentos Federais Circulante	-66	-1
6.01.02.15	Variação de Outros Passivos Circulante	-2	-16
6.01.02.16	Variação de Parcelamentos Federais Não Circulante	-550	777
6.01.02.17	Variação Débito com Partes Relacionadas	-10	556
6.01.02.18	Variação de Credores Plano de Parcelamento	0	-1.220
6.01.03	Outros	-6	-6
6.01.03.01	Variação de Adiantamento a Empregados	-6	-6
6.02	Caixa Líquido Atividades de Investimento	-1.526	-1.466
6.02.01	Variação de Imobilizado	-1.508	-819
6.02.03	Investimentos	0	-633
6.02.04	Adições de Intangíveis	-18	-14
6.03	Caixa Líquido Atividades de Financiamento	4.962	1.250
6.03.02	Variação com Partes Relacionadas	-1.832	250
6.03.03	Aporte de Recurso de Capital	6.794	1.000
6.05	Aumento (Redução) de Caixa e Equivalentes	-412	-4.160
6.05.01	Saldo Inicial de Caixa e Equivalentes	1.553	4.552
6.05.02	Saldo Final de Caixa e Equivalentes	1.141	392

**DFs Individuais / Demonstração das Mutações do Patrimônio Líquido / DMPL - 01/01/2023 à 31/03/2023****(Reais Mil)**

<b>Código da Conta</b>	<b>Descrição da Conta</b>	<b>Capital Social Integralizado</b>	<b>Reservas de Capital, Opções Outorgadas e Ações em Tesouraria</b>	<b>Reservas de Lucro</b>	<b>Lucros ou Prejuízos Acumulados</b>	<b>Outros Resultados Abrangentes</b>	<b>Patrimônio Líquido</b>
5.01	Saldos Iniciais	264.286	543	0	-270.363	0	-5.534
5.03	Saldos Iniciais Ajustados	264.286	543	0	-270.363	0	-5.534
5.04	Transações de Capital com os Sócios	6.794	0	0	0	0	6.794
5.04.01	Aumentos de Capital	6.794	0	0	0	0	6.794
5.05	Resultado Abrangente Total	0	0	0	-277	0	-277
5.05.01	Lucro Líquido do Período	0	0	0	-277	0	-277
5.07	Saldos Finais	271.080	543	0	-270.640	0	983



**DFs Individuais / Demonstração das Mutações do Patrimônio Líquido / DMPL - 01/01/2022 à 31/03/2022****(Reais Mil)**

<b>Código da Conta</b>	<b>Descrição da Conta</b>	<b>Capital Social Integralizado</b>	<b>Reservas de Capital, Opções Outorgadas e Ações em Tesouraria</b>	<b>Reservas de Lucro</b>	<b>Lucros ou Prejuízos Acumulados</b>	<b>Outros Resultados Abrangentes</b>	<b>Patrimônio Líquido</b>
5.01	Saldos Iniciais	216.000	543	0	-257.519	0	-40.976
5.03	Saldos Iniciais Ajustados	216.000	543	0	-257.519	0	-40.976
5.04	Transações de Capital com os Sócios	4.000	0	0	0	0	4.000
5.04.01	Aumentos de Capital	4.000	0	0	0	0	4.000
5.05	Resultado Abrangente Total	0	0	0	106	0	106
5.05.01	Lucro Líquido do Período	0	0	0	106	0	106
5.07	Saldos Finais	220.000	543	0	-257.413	0	-36.870

**DFs Individuais / Demonstração de Valor Adicionado****(Reais Mil)**

<b>Código da Conta</b>	<b>Descrição da Conta</b>	<b>Acumulado do Atual Exercício 01/01/2023 à 31/03/2023</b>	<b>Acumulado do Exercício Anterior 01/01/2022 à 31/03/2022</b>
7.01	Receitas	18.816	19.564
7.01.01	Vendas de Mercadorias, Produtos e Serviços	18.816	19.036
7.01.02	Outras Receitas	0	528
7.02	Insumos Adquiridos de Terceiros	-16.620	-16.371
7.02.01	Custos Prods., Mercs. e Servs. Vendidos	-16.620	-16.371
7.03	Valor Adicionado Bruto	2.196	3.193
7.04	Retenções	-309	-269
7.04.01	Depreciação, Amortização e Exaustão	-309	-269
7.05	Valor Adicionado Líquido Produzido	1.887	2.924
7.06	Vlr Adicionado Recebido em Transferência	-11	-145
7.06.01	Resultado de Equivalência Patrimonial	-11	-146
7.06.02	Receitas Financeiras	0	1
7.07	Valor Adicionado Total a Distribuir	1.876	2.779
7.08	Distribuição do Valor Adicionado	1.876	2.779
7.08.01	Pessoal	1.595	1.204
7.08.01.01	Remuneração Direta	1.458	1.081
7.08.01.03	F.G.T.S.	137	123
7.08.02	Impostos, Taxas e Contribuições	570	546
7.08.02.01	Federais	570	546
7.08.03	Remuneração de Capitais de Terceiros	-12	923
7.08.03.01	Juros	50	860
7.08.03.02	Aluguéis	84	80
7.08.03.03	Outras	-146	-17
7.08.04	Remuneração de Capitais Próprios	-277	106
7.08.04.03	Lucros Retidos / Prejuízo do Período	-277	106

**DFs Consolidadas / Balanço Patrimonial Ativo****(Reais Mil)**

<b>Código da Conta</b>	<b>Descrição da Conta</b>	<b>Trimestre Atual 31/03/2023</b>	<b>Exercício Anterior 31/12/2022</b>
1	Ativo Total	65.739	58.155
1.01	Ativo Circulante	35.794	29.437
1.01.01	Caixa e Equivalentes de Caixa	1.143	1.555
1.01.03	Contas a Receber	13.948	8.355
1.01.03.01	Clientes	13.948	8.355
1.01.04	Estoques	12.567	13.061
1.01.06	Tributos a Recuperar	2.768	3.028
1.01.06.01	Tributos Correntes a Recuperar	2.768	3.028
1.01.07	Despesas Antecipadas	865	245
1.01.08	Outros Ativos Circulantes	4.503	3.193
1.01.08.01	Ativos Não-Correntes a Venda	4.503	3.193
1.01.08.01.01	Adiantamento a Fornecedores	4.503	3.193
1.02	Ativo Não Circulante	29.945	28.718
1.02.01	Ativo Realizável a Longo Prazo	8.717	8.707
1.02.01.07	Tributos Diferidos	4.324	4.314
1.02.01.07.02	Depósitos Judiciais	4.324	4.314
1.02.01.10	Outros Ativos Não Circulantes	4.393	4.393
1.02.01.10.03	Crédito Alienação Imobiliária	4.393	4.393
1.02.02	Investimentos	5.579	5.579
1.02.02.02	Propriedades para Investimento	5.579	5.579
1.02.02.02.01	Participações Societárias	5.579	5.579
1.02.03	Imobilizado	11.697	10.483
1.02.03.01	Imobilizado em Operação	6.667	5.363
1.02.03.02	Direito de Uso em Arrendamento	480	570
1.02.03.03	Imobilizado em Andamento	4.550	4.550
1.02.04	Intangível	3.952	3.949
1.02.04.01	Intangíveis	3.952	3.949
1.02.04.01.02	Intangíveis	3.952	3.949

**DFs Consolidadas / Balanço Patrimonial Passivo****(Reais Mil)**

<b>Código da Conta</b>	<b>Descrição da Conta</b>	<b>Trimestre Atual 31/03/2023</b>	<b>Exercício Anterior 31/12/2022</b>
2	Passivo Total	65.739	58.155
2.01	Passivo Circulante	26.678	22.383
2.01.01	Obrigações Sociais e Trabalhistas	880	628
2.01.01.02	Obrigações Trabalhistas	880	628
2.01.01.02.01	Obrigações Trabalhistas sem provisões	93	99
2.01.01.02.02	Provisões Trabalhistas	787	529
2.01.02	Fornecedores	3.130	2.602
2.01.02.01	Fornecedores Nacionais	3.130	2.602
2.01.03	Obrigações Fiscais	15.424	15.223
2.01.03.01	Obrigações Fiscais Federais	1.261	723
2.01.03.01.02	Acordo de Transação Tributária PGFN	619	0
2.01.03.01.05	Parcelamentos Tributários	642	723
2.01.03.02	Obrigações Fiscais Estaduais	14.159	14.497
2.01.03.03	Obrigações Fiscais Municipais	4	3
2.01.05	Outras Obrigações	7.244	3.930
2.01.05.01	Passivos com Partes Relacionadas	850	0
2.01.05.01.04	Débitos com Outras Partes Relacionadas	850	0
2.01.05.02	Outros	6.394	3.930
2.01.05.02.04	Adiantamento a Clientes	6.092	3.627
2.01.05.02.07	Honorários Administradores	15	14
2.01.05.02.09	Outras Contas a Pagar	287	289
2.02	Passivo Não Circulante	38.081	41.450
2.02.02	Outras Obrigações	38.081	41.450
2.02.02.01	Passivos com Partes Relacionadas	0	2.682
2.02.02.01.04	Débitos com Outras Partes Relacionadas	0	2.682
2.02.02.02	Outros	38.081	38.768
2.02.02.02.03	Credores Plano de Parcelamento	4.780	4.780
2.02.02.02.05	Acordo de Transação Tributária PGFN	29.463	30.239
2.02.02.02.06	Outros Parcelamentos Tributários	3.838	3.749
2.03	Patrimônio Líquido Consolidado	980	-5.678
2.03.01	Capital Social Realizado	271.080	264.286
2.03.01.01	Capital Social	350.000	350.000
2.03.01.02	Capital Social a Integralizar	-78.920	-85.714
2.03.02	Reservas de Capital	543	543
2.03.02.07	Reserva de Capital	543	543
2.03.05	Lucros/Prejuízos Acumulados	-270.640	-270.362
2.03.09	Participação dos Acionistas Não Controladores	-3	-145

**DFs Consolidadas / Demonstração do Resultado****(Reais Mil)**

<b>Código da Conta</b>	<b>Descrição da Conta</b>	<b>Acumulado do Atual Exercício 01/01/2023 à 31/03/2023</b>	<b>Acumulado do Exercício Anterior 01/01/2022 à 31/03/2022</b>
3.01	Receita de Venda de Bens e/ou Serviços	18.816	19.036
3.02	Custo dos Bens e/ou Serviços Vendidos	-16.620	-16.373
3.03	Resultado Bruto	2.196	2.663
3.04	Despesas/Receitas Operacionais	-2.423	-1.510
3.04.01	Despesas com Vendas	-822	-834
3.04.02	Despesas Gerais e Administrativas	-1.593	-1.204
3.04.04	Outras Receitas Operacionais	0	528
3.04.05	Outras Despesas Operacionais	-8	0
3.05	Resultado Antes do Resultado Financeiro e dos Tributos	-227	1.153
3.06	Resultado Financeiro	-50	-1.000
3.06.01	Receitas Financeiras	0	1
3.06.02	Despesas Financeiras	-50	-1.001
3.07	Resultado Antes dos Tributos sobre o Lucro	-277	153
3.08	Imposto de Renda e Contribuição Social sobre o Lucro	0	-47
3.09	Resultado Líquido das Operações Continuadas	-277	106
3.11	Lucro/Prejuízo Consolidado do Período	-277	106
3.11.01	Atribuído a Sócios da Empresa Controladora	-266	106
3.11.02	Atribuído a Sócios Não Controladores	-11	0
3.99	Lucro por Ação - (Reais / Ação)		
3.99.01	Lucro Básico por Ação		
3.99.01.01	ON	-0,0073	0,00139
3.99.01.02	PN	-0,0073	0,00139

**DFs Consolidadas / Demonstração do Resultado Abrangente****(Reais Mil)**

<b>Código da Conta</b>	<b>Descrição da Conta</b>	<b>Acumulado do Atual Exercício 01/01/2023 à 31/03/2023</b>	<b>Acumulado do Exercício Anterior 01/01/2022 à 31/03/2022</b>
4.01	Lucro Líquido Consolidado do Período	-277	106
4.03	Resultado Abrangente Consolidado do Período	-277	106
4.03.01	Atribuído a Sócios da Empresa Controladora	-266	106
4.03.02	Atribuído a Sócios Não Controladores	-11	0

**DFs Consolidadas / Demonstração do Fluxo de Caixa (Método Indireto)****(Reais Mil)**

<b>Código da Conta</b>	<b>Descrição da Conta</b>	<b>Acumulado do Atual Exercício 01/01/2023 à 31/03/2023</b>	<b>Acumulado do Exercício Anterior 01/01/2022 à 31/03/2022</b>
6.01	Caixa Líquido Atividades Operacionais	-3.848	-5.113
6.01.01	Caixa Gerado nas Operações	21	373
6.01.01.01	Resultado do Exercício	-277	106
6.01.01.02	Depreciações e Amortizações	309	269
6.01.01.03	Participações de Não Controladores	-11	-2
6.01.02	Variações nos Ativos e Passivos	-3.863	-5.415
6.01.02.01	Variação de Clientes	-5.593	372
6.01.02.02	Variação de Estoques	494	990
6.01.02.03	Variação de Impostos a Recuperar Circulante	259	97
6.01.02.05	Variação de Adiantamento a Fornecedores	-1.304	42
6.01.02.06	Variação de Outros Ativos / Diferidos	-620	-248
6.01.02.07	Variação de Depósitos Judiciais	-10	2
6.01.02.09	Variação de Fornecedores	528	486
6.01.02.10	Variação de Impostos e Contribuições Circulantes	268	-195
6.01.02.11	Variação de Adiantamento de Clientes	2.465	-6.259
6.01.02.12	Variação de Débitos Trabalhistas / Cíveis	251	124
6.01.02.13	Variação de Honorários Administradores	0	-97
6.01.02.14	Variação de Outros Passivos Circulantes	-2	-16
6.01.02.15	Variação de Parcelamentos Federais Circulante	-66	27
6.01.02.16	Variação de Parcelamentos Federais Não Circulante	-533	994
6.01.02.17	Variação de Credores Plano de Parcelamento	0	-1.734
6.01.03	Outros	-6	-71
6.01.03.01	Variação de Adiantamento a Empregados	-6	0
6.01.03.02	Outros	0	-71
6.02	Caixa Líquido Atividades de Investimento	-1.526	-3.006
6.02.01	Variação de Ativo Imobilizado	-1.508	-560
6.02.03	Adição de Intangíveis	-18	-14
6.02.04	Investimentos	0	-2.432
6.03	Caixa Líquido Atividades de Financiamento	4.962	4.228
6.03.03	Variação de Instituições Financeiras	0	-22
6.03.04	Aporte de Recurso de Capital	6.794	4.000
6.03.05	Variação com Partes Relacionadas	-1.832	250
6.05	Aumento (Redução) de Caixa e Equivalentes	-412	-3.891
6.05.01	Saldo Inicial de Caixa e Equivalentes	1.555	4.552
6.05.02	Saldo Final de Caixa e Equivalentes	1.143	661

**DFs Consolidadas / Demonstração das Mutações do Patrimônio Líquido / DMPL - 01/01/2023 à 31/03/2023****(Reais Mil)**

Código da Conta	Descrição da Conta	Capital Social Integralizado	Reservas de Capital, Opções Outorgadas e Ações em Tesouraria	Reservas de Lucro	Lucros ou Prejuízos Acumulados	Outros Resultados Abrangentes	Patrimônio Líquido	Participação dos Não Controladores	Patrimônio Líquido Consolidado
5.01	Saldos Iniciais	264.286	543	0	-270.363	0	-5.534	-145	-5.679
5.03	Saldos Iniciais Ajustados	264.286	543	0	-270.363	0	-5.534	-145	-5.679
5.04	Transações de Capital com os Sócios	6.794	0	0	0	0	6.794	0	6.794
5.04.01	Aumentos de Capital	6.794	0	0	0	0	6.794	0	6.794
5.05	Resultado Abrangente Total	0	0	0	-277	0	-277	142	-135
5.07	Saldos Finais	271.080	543	0	-270.640	0	983	-3	980



**DFs Consolidadas / Demonstração das Mutações do Patrimônio Líquido / DMPL - 01/01/2022 à 31/03/2022****(Reais Mil)**

Código da Conta	Descrição da Conta	Capital Social Integralizado	Reservas de Capital, Opções Outorgadas e Ações em Tesouraria	Reservas de Lucro	Lucros ou Prejuízos Acumulados	Outros Resultados Abrangentes	Patrimônio Líquido	Participação dos Não Controladores	Patrimônio Líquido Consolidado
5.01	Saldos Iniciais	216.000	543	0	-257.519	0	-40.976	-209	-41.185
5.03	Saldos Iniciais Ajustados	216.000	543	0	-257.519	0	-40.976	-209	-41.185
5.04	Transações de Capital com os Sócios	4.000	0	0	0	0	4.000	0	4.000
5.05	Resultado Abrangente Total	0	0	0	106	0	106	0	106
5.05.01	Lucro Líquido do Período	0	0	0	106	0	106	0	106
5.07	Saldos Finais	220.000	543	0	-257.413	0	-36.870	-209	-37.079

**DFs Consolidadas / Demonstração de Valor Adicionado****(Reais Mil)**

<b>Código da Conta</b>	<b>Descrição da Conta</b>	<b>Acumulado do Atual Exercício 01/01/2023 à 31/03/2023</b>	<b>Acumulado do Exercício Anterior 01/01/2022 à 31/03/2022</b>
7.01	Receitas	18.816	19.564
7.01.01	Vendas de Mercadorias, Produtos e Serviços	18.816	19.036
7.01.02	Outras Receitas	0	528
7.02	Insumos Adquiridos de Terceiros	-16.620	-16.373
7.02.01	Custos Prods., Mercs. e Servs. Vendidos	-16.620	-16.373
7.03	Valor Adicionado Bruto	2.196	3.191
7.04	Retenções	-309	-269
7.04.01	Depreciação, Amortização e Exaustão	-309	-269
7.05	Valor Adicionado Líquido Produzido	1.887	2.922
7.06	Vlr Adicionado Recebido em Transferência	-11	1
7.06.02	Receitas Financeiras	0	1
7.06.03	Outros	-11	0
7.07	Valor Adicionado Total a Distribuir	1.876	2.923
7.08	Distribuição do Valor Adicionado	1.876	2.923
7.08.01	Pessoal	1.589	1.209
7.08.01.01	Remuneração Direta	1.452	1.086
7.08.01.03	F.G.T.S.	137	123
7.08.02	Impostos, Taxas e Contribuições	570	499
7.08.02.01	Federais	570	499
7.08.03	Remuneração de Capitais de Terceiros	-6	1.111
7.08.03.01	Juros	50	1.001
7.08.03.02	Aluguéis	84	80
7.08.03.03	Outras	-140	30
7.08.04	Remuneração de Capitais Próprios	-277	104
7.08.04.03	Lucros Retidos / Prejuízo do Período	-266	106
7.08.04.04	Part. Não Controladores nos Lucros Retidos	-11	-2

## Comentário do Desempenho



### Comentário do Desempenho

## 1T23

### 1T23: Celebração de Acordo de Transação Tributária com a PGFN permite melhorar perfil do passivo tributária da Comapanhia

Em 02/03/2023, a Companhia e suas controladas efetivaram, pagamento da primeira parcela do Acordo de Transação Individual (“Acordo”) com a PGFN – Procuradoria da Fazenda Nacional, conforme Lei nº 13.988/2020 e Portaria PGFN nº 6.757/2022.

O valor total dos débitos englobados em tal Acordo foi de R\$ 156,05 milhões e o saldo final após os descontos e o aproveitamento de créditos de prejuízo fiscal e utilização da base negativa da contribuição social, consolidou um passivo tributário da ordem de R\$ 30,13 milhões. O prazo de pagamento dos débitos tributários será de até 120 meses, acrescido da variação da SELIC. Os pagamentos serão feitos de forma escalonada com objetivo de adequar o saldo do passivo tributário federal a real capacidade de pagamento da Companhia.

Este importante ajuste em nossa estrutura de capital, englobando os passivos que representavam maiores valores em termos de débitos tributários, permitirá à Companhia continuar centrando seus esforços em sua expansão industrial e comercial em um super-competitivo setor de implementos rodoviários.

Apesar da queda de 8,3% no volume de unidades vendidas no 1T23 em relação a igual período de 2022, a Companhia obteve um crescimento de 7,8% no preço médio de vendas. Entretanto, não foi suficiente para melhorar os índices de lucratividade: a margem bruta que havia sido de 14,1% no 1T22 acabou reduzindo-se para 11,1% no 1T23 – queda de 17,5%. Isto, basicamente, foi influenciado pelo *mix* de produção que foi comercializado, cujas margens operacionais foram inferiores do que no 1T22.

O 1T23 apresentou dois importantes viéses: **i)** alta demanda de implementos rodoviários em função da descontinuidade de produção dos motores Euro V (preço dos motores Euro VI apresentam crescimento médio de 30%), ocasionando uma maior oferta de caminhões, aquecendo a demanda por implementos e; **ii)** retração de novas demandas em função da demora na aprovação de financiamento bancário devido as altas taxas de juros praticadas, caminhões Euro VI com preços mais elevados e incertezas econômicas-políticas de curto e médio prazo.

O faturamento bruto do 1T23 apresentou um crescimento de 2,0% em relação ao 1T22: R\$ 24,2 milhões em relação aos R\$ 23,7 milhões dos três primeiros meses de 2022. A receita líquida apresentou queda de 1,2% em relação ao mesmo trimestre do ano anterior e o lucro bruto sofreu retração de 17,5% em função de um mix de produção com menor rentabilidade. Os preços das matérias-primas apresentaram leve estabilidade mas percebemos que existe uma certa intranquilidade da maior parte dos fornecedores pois os custos das matérias-primas parecem estar represados e podem a qualquer momento sofrer novas correções e reajustes de preços. Em suma, não há tranquilidade e estabilidade na cadeia de suprimentos e todo o cuidado é pouco no quesito carteira de pedidos de longo prazo.

## Comentário do Desempenho



## Comentário do Desempenho

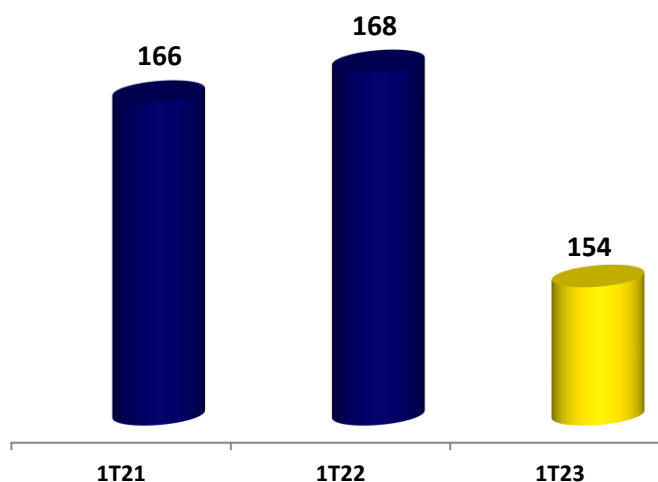
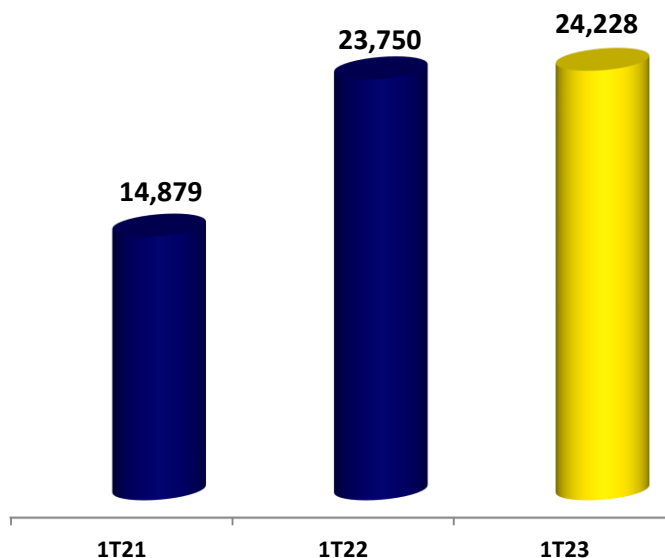
## 1T23

**Estrutura Patrimonial apresentou sensíveis melhorias**

Em março de 2023 a Companhia concluiu operação de capitalização fazendo com que o patrimônio líquido, que em dezembro de 2021 estava R\$ 41,2 negativos e em dezembro de 2022 era de R\$ 5,7 milhões negativos, passou para R\$ 980,0 mil positivos. O equacionamento dos débitos tributários federais da Recrusul S/A e de suas controladas também foi importante para adequar o perfil do endividamento com a atividade operacional atual – a queda de tal estrutura de endividamento do 1T23 em relação ao 1T22 foi de 45,1%.

**Vendas Recrusul de Implementos Rodoviários**

(em unidades)

**Faturamento Bruto Trimestral - R\$ 000**

## Comentário do Desempenho


**RECRUSUL**

CONFIANÇA É A NOSSA MARCA

**1T23**

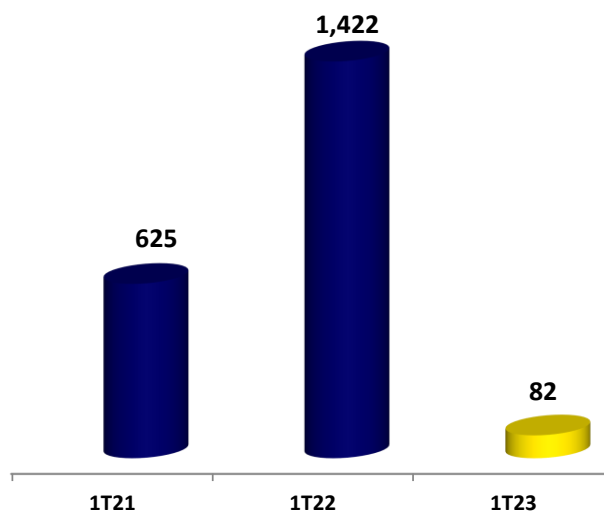
Comentário do Desempenho

CONSOLIDADO						Δ 1T23/1T22
INFORMAÇÕES ECONÔMICAS	1T23	4T22	3T22	2T22	1T22	%
Receita Operacional Líquida - R\$ 000	18,816	17,306	14,636	23,113	19,036	-1.2%
Lucro Bruto - R\$ 000	2,196	2,487	1,875	2,002	2,663	-17.5%
EBIT - R\$ 000	(227)	255	(357)	(259)	1,153	-119.7%
EBITDA - R\$ 000	82	(116)	(57)	25	1,422	-94.2%
Despesas Financeiras Líquidas - R\$	(50)	(553)	(553)	(926)	(1,000)	-95.0%
Lucro (Prejuízo) Líquido - R\$ 000	(277)	(938)	(938)	(1,185)	106	-361.3%
Lucro (Prejuízo) por Ação - R\$	(0.00731)	(0.02474)	(0.02474)	(0.03126)	0.00140	-622.7%
Quantidade de Ações	37,911	37,911	37,911	37,911	75,823	
<b>Margens - %</b>						
<i>Bruta</i>	11.7%	14.4%	12.8%	8.7%	14.0%	-16.6%
<i>EBITDA</i>	0.4%	-0.7%	-0.4%	0.1%	7.5%	-94.2%
<i>Líquida</i>	-1.5%	-5.4%	-6.4%	-5.1%	0.6%	-364.4%

DADOS BALANÇO PATRIMONIAL						Δ 1T23/1T22
	1T23	4T22	3T22	2T22	1T22	%
Patrimônio Líquido - R\$ 000	980	(5,678)	(39,160)	(38,272)	(37,080)	97.4%
Caixa e Equivalentes - R\$ 000	1,143	1,555	911	645	662	72.7%
Clientes - R\$ 000	13,948	8,355	9,853	7,482	4,675	198.4%
Estoques - R\$ 000	12,567	13,851	11,279	12,250	13,173	-4.6%
Impostos a Recuperar - R\$ 000	2,768	5,784	3,273	3,932	5,722	-51.6%
<b>Endividamento - R\$ 000</b>	<b>53,505</b>	<b>53,991</b>	<b>97,773</b>	<b>96,960</b>	<b>97,436</b>	<b>-45.1%</b>
Plano de Pagamentos	4,780	4,780	12,854	13,115	13,734	-65.2%
Tributário (Federal, Estadual e Municipal)	48,725	49,211	84,913	83,835	83,686	-41.8%
Instituições Financeiras	-	-	6	10	16	-100.0%

O EBITDA consolidado de R\$ 82,0 mil no 1T23 foi 94,2% inferior aos R\$ 1,4 milhões do 1T22. Margens mais apertadas, elevação de despesas gerais e administrativas com aumento das estruturas de engenharias, PCP e compras acabaram influenciando diretamente o menor resultado trimestral da Companhia em 2023.

EBITDA Trimestral - R\$ 000



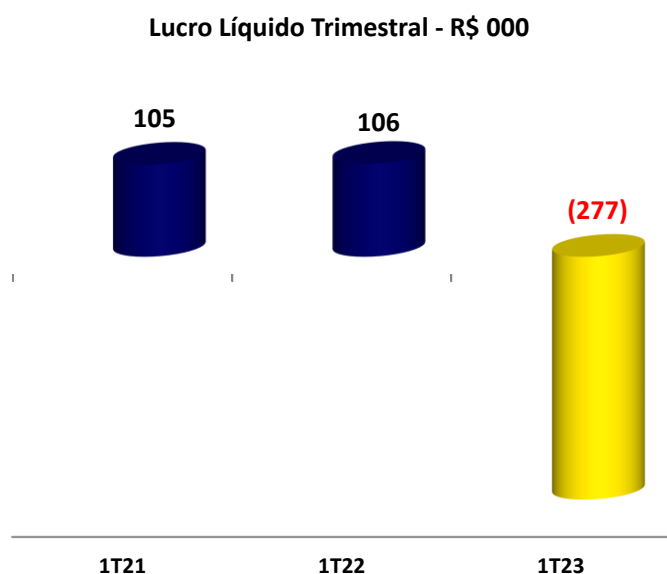
## Comentário do Desempenho



## Comentário do Desempenho

## 1T23

O prejuízo líquido consolidado do 1T23 alcançou R\$ 277 mil revertendo o lucro líquido de R\$ 106 mil do 1T22.



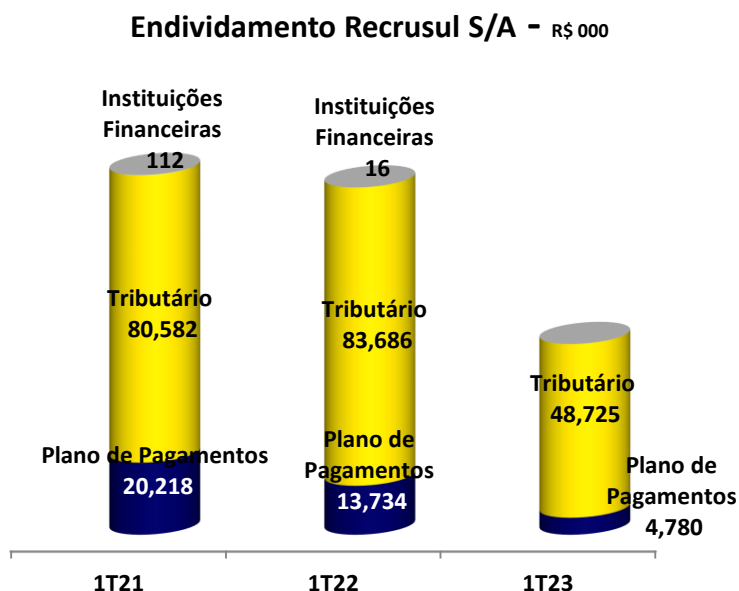
As despesas gerais e administrativas no 1T23 de R\$ 1,6 milhão foram 32,3% superiores aos R\$ 1,2 milhão do 1T21. Gastos com operação de capitalização e retaguarda de engenharias, PCP e Compras foram fatores determinantes nesta elevação.

As despesas comerciais atingiram R\$ 822 mil no 1T23, basicamnte em linha com os R\$ 834 mil do 1T22.

As despesas financeiras líquidas no 1T23 foram de R\$ 50,0 mil em função do equacionamento do passivo tributário federal e, ainda, dos encaminhamentos finais nos pagamentos do Plano de Pagamentos. Os saldos remanescentes dos passivos estão abaixo descritos:

- i) credores do Plano de Parcelamento que atingiu R\$ 4,8 milhões;
- ii) passivo tributário (federal, estadual e municipal) totalizando R\$ 48,7 milhões.

*A correção do Plano de Parcelamento é de 6% a.a. e o Passivo Tributário é corrigido pela taxa SELIC.*



Comentário do Desempenho

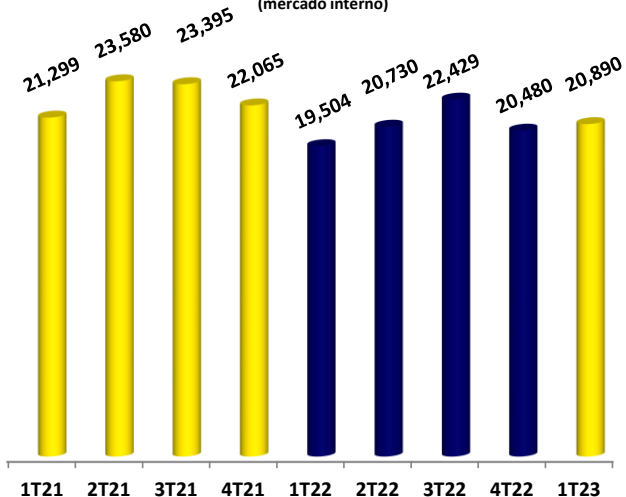


Comentário do Desempenho

1T23

Retração de 8,4% no 1T22 e relação ao 1T21: aumento dos juros, quebra de safra na região Sul, aumento do diesel e atraso na entrega de componentes

Produção Brasileira Acumulada Trimestral de Reboques e Semi-Reboques Linha Pesada (mercado interno)



O mercado de implementos rodoviários da linha pesada no 1T23 avançou 2% em relação ao mesmo trimestre do ano anterior. A linha de basculante com 6.185 unidades e de graneleiro/carga seca com 4.137 foram, novamente, os destaques no mercado de implementos da linha pesada.

Faturamos 154 unidades nas linhas de graneleiras/carga seca, basculantes, furgão lonado do tipo *sider* e tanques de inox/carbono

Fonte: ANFIR – Associação Nacional dos Fabricantes de Implementos Rodoviários

Linha Pesada Recrusul em Implementos Rodoviários



Linha Carga Seca



Linha Graneleira



Báú Lonado tipo *Sider*



Tanque Inox para Alimentos



Semirreboque Frigorífico 28 e 30 *pallets*



Semirreboque Silo para Cimento



Tanque Inox para Químicos



Bi-trem para Combustíveis



Linha Basculante

## Comentário do Desempenho



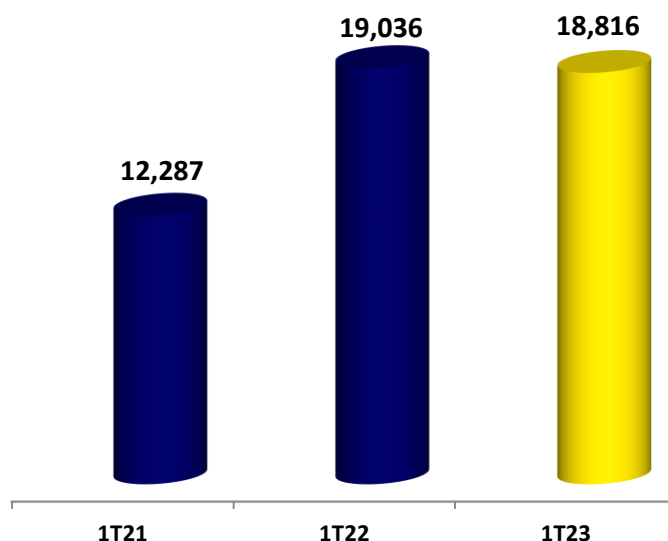
### Comentário do Desempenho

## 1T23

### Principais Destaques Econômico-Financeiros do 1T23

- 🕒 Receita Operacional Líquida no 1T23 foi 1,2% inferior ao apresentado no 1T22;
- 🕒 Margem bruta no 1T23 de 11,7% foi inferior em 16.6 p.p. ao apresentado de 14,0% no 1T22 em função do mix de produção entregue no 1T23;
- 🕒 Despesas de vendas, gerais e administrativas de R\$ 2,4 milhões foram superiores em 18,9% em relação aos R\$ 2,0 milhões do 1T22 influenciado em maior grau pelo aumento no montante pago em despesas da operação de capitalização e retaguarda no aumento de estrutura de *back-office*;
- 🕒 EBIT no 1T23 foi negativos em R\$ 227 mil revertendo o resultado positivo de R\$ 1.153 no 1T22;
- 🕒 EBITDA de R\$ 50 mil com margem na linha d'água de 0,4% foi bastante inferior ao do 1T22 que havia sido R\$ 1,422 milhão – margem EBITDA de 7,5%;
- 🕒 As despesas financeiras líquidas alcançaram R\$ 50 mil no 1T23, enquanto que no 1T22 haviam sido de R\$ 1,0 milhão no 1T22, em função do equacionamento do passivo tributário federal e, ainda, dos encaminhamentos finais nos pagamentos do Plano de Pagamentos
- 🕒 O prejuízo líquido no 1T23 foi de R\$ 277 mil enquanto que no 1T22 havíamos apresentado lucro líquido de R\$ 106,0 mil.

Receita Líquida - R\$ 000





## Comentário do Desempenho



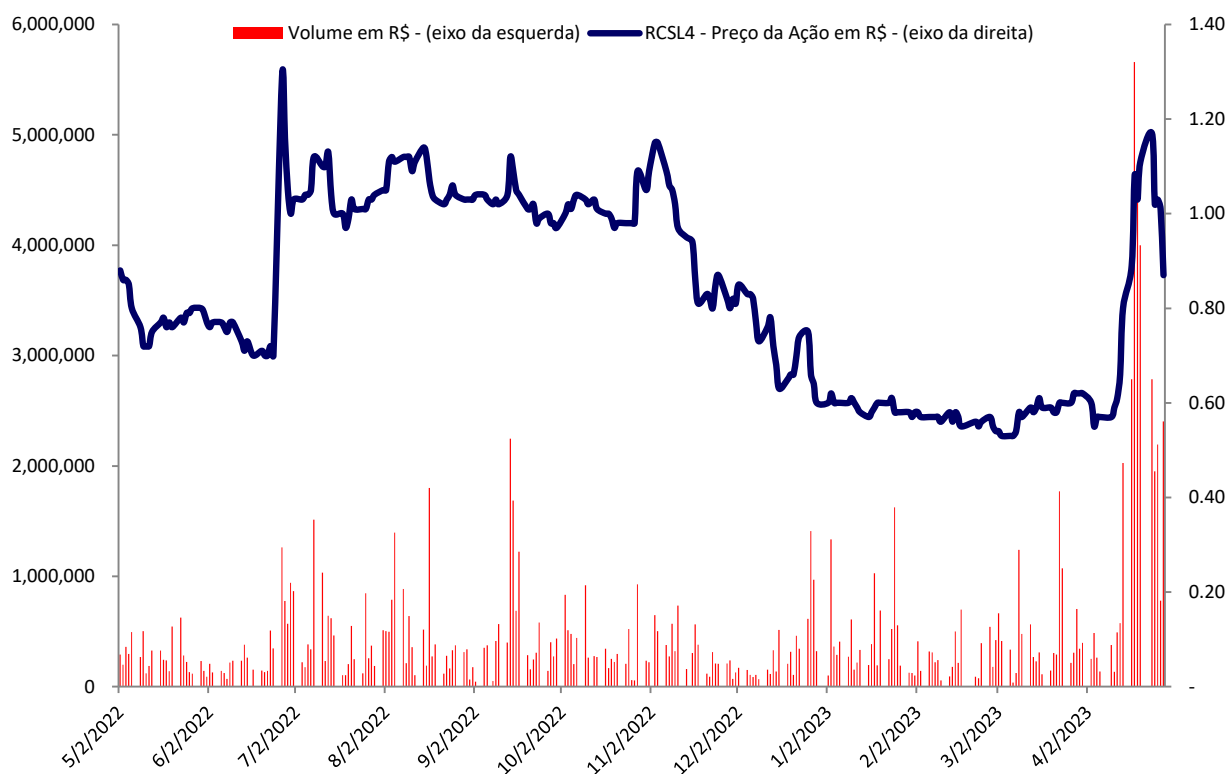
## 1T23

## Comentário do Desempenho

## Mercado de Capitais

As ações preferenciais da Recrusul S/A no período de janeiro a março de 2023 valorizaram-se 3,3%. Ao final de março de 2023 nossas ações preferenciais estavam cotadas a R\$ 0,62 por ação e ao final do mês de dezembro 2022 atingiram o valor de R\$ 0,60 por ação. O valor de mercado da empresa ao final de dezembro de 2023 era de R\$ 36,7 milhões (levando em conta o preço das ações ON e PN). No período de janeiro a março de 2023 o volume financeiro médio diário em termos monetários com ações preferenciais da Companhia foi de R\$ 398,26 mil, enquanto que no 1T22 havia sido de R\$ 1,04 milhões.

## Evolução Cotações RCSL4 – últimos 12 meses (MAI/22 – MAR/23)



INDICADORES ACIONÁRIOS (últimos trimestres)	1T23	4T22	3T22	2T22	1T22
Ações Negociadas (milhões) - ações RCSL4 Quantidade	57.5	21.1	29.6	26.5	57.5
Volume Negociado - R\$ milhões em ações RCSL4	65.5	21.6	31.6	23.5	65.5
Volume Diário Médio de Negócios - R\$ 000	1,039.92	353.81	486.18	385.37	1,039.92
Valor de Mercado - R\$ milhões ao final do trimestre	68.0	36.7	57.9	62.6	136.8
Quantidade Total de Ações	37,911	37,911	37,911	37,911	75,823
Cotação RCSL4 - 31/03/2023; 31/12/2022; 30/09/2022; 30/06/2022; 31/03/2022	0.62	0.60	0.97	1.00	1.01

Nota: O valor de mercado é calculado com base na cotação da ação PN e ON multiplicado pelo total de ações (ON + PN) emitidas.

Fonte: B3 S/A - Brasil, Bolsa, Balcão

**Notas Explicativas**

**Demonstrações Financeiras – Exercícios findos em 31.03.2023**

**RECRUSUL S/A  
NOTAS EXPLICATIVAS ÀS DEMONSTRAÇÕES CONTÁBEIS  
EM 31 DE MARÇO DE 2023  
(em milhares de reais)**

**NOTA 01 - CONTEXTO OPERACIONAL**

**Informações sobre a Companhia:** A Recrusul S/A (B3 Brasil: RCSL3, RCSL4) é uma *holding* operacional de negócios industriais no segmento de implementos rodoviários, refrigeração de transportes/industrial e fabricação e montagem de tratores situada na cidade de Sapucaia do Sul – RS. A emissão dessas demonstrações financeiras individuais e consolidadas da Companhia foi autorizada pela Administração em 27 de abril de 2023.

**NOTA 02 - APRESENTAÇÃO DAS DEMONSTRAÇÕES CONTÁBEIS**

As Demonstrações Financeiras Individuais e Consolidadas da Companhia foram elaboradas e apresentadas de acordo com as práticas contábeis adotadas no Brasil e normas internacionais de relatório financeiro International Financial Reporting Standards (IFRS), emitidas pelo International Accounting Standards Board (IASB), considerando pronunciamentos, orientações e interpretações emitidas pelo Comitê de Pronunciamentos Contábeis (CPC's), aprovadas pela Comissão de Valores Mobiliários e pelas disposições contidas na Lei das Sociedades por Ações.

Nas demonstrações consolidadas foram incluídas as seguintes empresas:

- Refrima S/A
- Refrisa S/A
- Recrusul Turismo Ltda.
- MaxxiBrasil Industria de Tratores Ltda.

**NOTA 03 - RESUMO DAS PRINCIPAIS PRÁTICAS CONTÁBEIS ADOTADAS****3.1 Consolidação da Demonstrações Financeiras****a) Demonstrações Financeiras Individuais**

Nas Demonstrações Financeiras Individuais, os efeitos das Controladas são contabilizados pelo método de equivalência patrimonial

**b) Demonstrações Financeiras Consolidadas**

As Demonstrações Financeiras Consolidadas abrangem as demonstrações financeiras da Companhia e das sociedades controladas indicadas na nota explicativa no. 2, e foram elaboradas com base nas normas de consolidação de balanços, NBC TG 36 – Demonstrações Consolidadas, em conformidade com os seguintes aspectos:

- A Companhia e suas sociedades controladas adotam práticas contábeis uniformes para registro de suas operações e avaliação de elementos patrimoniais.
- Os saldos de operações entre as empresas consolidadas estão devidamente eliminados, bem como as participações recíprocas, e estão excluídos do patrimônio líquido e da participação dos acionistas controladores.
- A participação de acionistas não controladores, estão classificadas no patrimônio líquido na apresentação das demonstrações financeiras consolidadas.



## Notas Explicativas



### Demonstrações Financeiras – Exercícios findos em 31.03.2023

#### c) Mudanças nas políticas contábeis e divulgações

As seguintes alterações de normas foram adotadas pela primeira vez para o exercício iniciado em 1º de janeiro de 2022:

- **Alteração ao IAS 16/CPC 27 "Ativo Imobilizado"**: proibiu a dedução dos valores recebidos da venda de itens produzidos enquanto o ativo estiver sendo preparado para seu uso pretendido do custo do imobilizado, passando estas receitas e custos relacionados a serem registrados diretamente no resultado do exercício.
- **Alteração ao IAS 37/CPC25 "Provisão, Passivos Contingentes e Ativos Contingentes"**: a alteração esclareceu que na avaliação se um contrato é oneroso, o custo de cumprimento deste deve incluir os seus custos incrementais de cumprimento, além da alocação de todos Os outros custos que se relacionam diretamente ao seu cumprimento.
- **Alteração ao IFRS 3/CPC 15 "Combinação de Negócios"**: a alteração somente substituiu as referências da versão antiga da estrutura conceitual básica pela mais atual, emitida em 2018.

A empresa avaliou as alterações acima mencionadas e concluiu que as mesmas não tiveram impactos materiais em suas demonstrações financeiras.

#### 3.2 Estimativas Contábeis

As demonstrações financeiras da Companhia e de suas controladas foram preparadas no pressuposto da continuidade normal de suas operações. A preparação de demonstrações financeiras de acordo com as práticas contábeis requerem da Administração um maior grau de julgamento e uso de estimativas que podem afetar os valores apresentados nas demonstrações financeiras e nas notas explicativas. Ativos e passivos sujeitos a estimativas e premissas incluem (a) provisão para créditos de liquidação duvidosa; (b) vida útil, *impairment*: e valor residual de ativos imobilizados e intangíveis; (c) passivos contingentes que são provisionados de acordo com a expectativa de perda.

A liquidação das transações envolvendo essas estimativas poderá resultar em valores diferentes os estimados em razão de imprecisões inerentes ao processo de sua determinação. A Companhia e suas controladas revisam as estimativas e as premissas, pelo menos, trimestralmente.

#### 3.3 Moeda Funcional e de Apresentação das Demonstrações Contábeis

A Administração da Companhia definiu que sua moeda funcional é o real.

#### 3.4 Caixa e Equivalentes de Caixa

O caixa e equivalentes de caixa incluem o caixa e os depósitos bancários que podem ser conversíveis em um montante conhecido de caixa.

#### 3.5 Clientes

As contas a receber de clientes estão demonstradas pelo seu valor líquido de realização, inclusive no que tange aos créditos incobráveis que são reconhecidos diretamente no resultado do exercício como perdas.



## Notas Explicativas



### Demonstrações Financeiras – Exercícios findos em 31.03.2023

---

#### 3.6 Estoques

Os estoques são demonstrados ao custo médio de realização ou fabricação, líquidos dos impostos recuperados e não superam os preços de mercado ou custo de reposição.

#### 3.7 Demais Ativos Circulantes e Não Circulantes

Os demais ativos são apresentados pelo valor de realização, incluindo, quando aplicável, os rendimentos e as variações monetárias auferidas.

#### 3.8 Investimentos

Os investimentos em controladas são avaliados por equivalência patrimonial na controladora. Os demais investimentos são avaliados pelo seu valor justo.

#### 3.9 Imobilizado

De acordo com a Deliberação CVM nº 583/09, a Companhia estabeleceu adotar o critério do custo atribuído de aquisição ou construção para tratamento contábil de seus ativos imobilizados.

#### 3.10 Intangível

Os valores relativos a desenvolvimento de projetos que são diretamente ligados a produção de nossos produtos e, softwares foram classificados como ativos intangíveis, conforme Deliberação CVM nº 644/10.

#### 3.11 Passivo Circulante e Não Circulante

São demonstrados pelos valores conhecidos ou calculáveis acrescidos, quando aplicável, dos correspondentes encargos e variações monetárias incorridas.

##### 3.11.1 Empréstimos e Financiamentos

Os empréstimos e financiamentos são reconhecidos, inicialmente, pelo valor justo, líquido dos custos da transação incorridos e são, subsequentemente, demonstrados pelo custo amortizado.

##### 3.11.2 Provisões

As provisões são reconhecidas quando a Companhia possui uma obrigação presente ou não formalizada como resultado de eventos passados; é provável que uma saída de recursos seja necessária para liquidar a obrigação; e o valor foi estimado com segurança.

#### 3.12 Ajuste a Valor Presente dos Ativos e Passivos

Quando aplicável, os ativos e passivos de longo prazo são ajustados ao seu valor presente e os de curto prazo, quando seu efeito é considerado relevante em relação ao conjunto das demonstrações contábeis em consonância com Deliberação CVM nº 564/08.



## Notas Explicativas



### Demonstrações Financeiras – Exercícios findos em 31.03.2023

#### 3.13 Apuração do Resultado

O resultado é apurado pelo regime de competência.

#### 3.14 Reconhecimento das Receitas de Vendas

A receita é apresentada líquida dos impostos e das devoluções.

#### 3.15 Demonstração do Valor Adicionado – DVA

A Companhia elaborou as Demonstrações do Valor Adicionado (DVA) individuais e consolidadas com base em informações obtidas dos registros contábeis que servem de base de preparação das demonstrações contábeis e seguindo as disposições contidas no CPC 09 – Demonstração do Valor Adicionado, aprovado pela Deliberação CVM nº 557/08 da Comissão de Valores Mobiliários.

#### NOTA 04 – EQUIVALENTES DE CAIXA

Descrição	CONTROLADORA		CONSOLIDADO	
	31 de Março de 2023	31 de Dezembro de 2022	31 de Março de 2023	31 de Dezembro de 2022
Bancos Conta Corrente	1.141	1.553	1.143	1.555
<b>Total Equivalentes de Caixa</b>	<b>1.141</b>	<b>1.553</b>	<b>1.143</b>	<b>1.555</b>

#### NOTA 05 – CLIENTES

Descrição	CONTROLADORA		CONSOLIDADO	
	31 de Março de 2023	31 de Dezembro de 2022	31 de Março de 2023	31 de Dezembro de 2022
Clientes Nacionais	16.652	11.046	16.897	11.304
(-)Prov.em Perdas de Creditos Esperados	(2.949)	(2.949)	(2.949)	(2.949)
<b>Total Líquido a Receber</b>	<b>13.703</b>	<b>8.097</b>	<b>13.948</b>	<b>8.355</b>

#### NOTA 06 – ESTOQUES

Descrição	CONTROLADORA		CONSOLIDADO	
	31 de Março de 2023	31 de Dezembro de 2022	31 de Março de 2023	31 de Dezembro de 2022
Produtos Prontos	2.110	2.010	2.422	2.299
Produtos em Processo	1.504	1.619	2.018	2.097
Matéria-Prima	8.127	8.665	8.127	8.665
<b>Total Líquido</b>	<b>11.741</b>	<b>12.294</b>	<b>12.567</b>	<b>13.061</b>



## Notas Explicativas



## Demonstrações Financeiras – Exercícios findos em 31.03.2023

## NOTA 07 – OUTROS ATIVOS NÃO CIRCULANTES

Descrição	CONTROLADORA		CONSOLIDADO	
	31 de Março de 2023	31 de Dezembro de 2022	31 de Março de 2023	31 de Dezembro de 2022
Crédito Alienação Imobiliária	4.393	4.393	4.393	15.675
<b>Total Líquido a Receber</b>	<b>4.393</b>	<b>4.393</b>	<b>4.393</b>	<b>15.675</b>

## NOTA 08 - INVESTIMENTOS EM CONTROLADAS

Descrição	Refrima S/A	Refrisa S/A	Recrusul Turismo Ltda	Maxxi Ind. de Tratores Agric. Ltda.	31 de Março de 2023	31 de Dezembro de 2022
Capital Social	6.000	28.521	352	1.500	36.373	36.373
Patrimônio Líquido	(180)	1.333	(39)	1.621	2.735	2.740
% de Participação No Capital Votante	98,06	99,84	95,00	100	-	-
% de Participação No Capital Total	98,06	99,84	95,00	100	-	-
Lucro (Prejuízo) do Exercício	-	(5)	-	(6)	(11)	13.538
Equivalência Patrimonial	-	(5)	-	(6)	(11)	13.400
Provisão p/ Perda em Investimentos	(165)	-	(37)	-	(202)	(202)
Participação em Controladas					<b>2.957</b>	<b>2.959</b>
Saldo de Outros Investimentos					<b>5.554</b>	<b>5.563</b>
<b>Saldo Total de Investimentos</b>					<b>8.511</b>	<b>8.522</b>

Em 01/07/2022 a Recrusul S/A adquiriu da Refrima S/A. 29,6% da participação da Refrisa S/A aumentando assim seu percentual de participação de 70,68% para 99,84% e o valor da Equivalência Patrimonial e a Provisão para Perda em Investimentos do quadro acima reflete a aplicação de ambos percentuais ao longo de 2022.



## Notas Explicativas



## Demonstrações Financeiras – Exercícios findos em 31.03.2023

## NOTA 09 – IMOBILIZADO E INTANGÍVEL

Descrição	CONTROLADORA					31 de Março de 2023
	31 de Dezembro de 2022	Aquisições	Baixas	Transfêrências	Depreciações	
Direito de Uso	570	-	-	-	(90)	480
Imóveis	-	-	-	-	-	-
Máquinas e Equipamentos	5.506	1.466	-	-	(177)	6.795
(-)Provisão perdas	(942)	-	-	-	-	(942)
Maquinas e Motores						
Veículos	51	15	-	-	(4)	62
Móveis e Utensílios	41	-	-	-	(1)	40
Processamento de Dados	119	27	-	-	(12)	134
Instalações/Ferramentas	337	-	-	-	(11)	327
Imobilizado em Andamento	4.550	-	-	-	-	4.550
<b>TOTAL sem Intangível</b>	<b>10.232</b>	<b>1.508</b>	-	-	<b>(295)</b>	<b>11.446</b>
Intangível	195	18	-	-	(14)	199
<b>TOTAL com Intangível</b>	<b>10.427</b>	<b>1.526</b>	-	-	<b>(309)</b>	<b>11.645</b>

Descrição	CONSOLIDADO					31 de Março de 2023
	31 de Dezembro de 2022	Aquisições	Baixas	Transfêrências	Depreciações	
Direito de Uso	570	-	-	-	(90)	480
Imóveis	-	-	-	-	-	-
Máquinas e Equipamentos	5.746	1.466	-	-	(176)	7.036
(-)Provisão perdas	(942)	-	-	-	-	(942)
Maquinas e Motores						
Veículos	51	15	-	-	(4)	62
Móveis e Utensílios	47	-	-	-	(1)	46
Processamento de Dados	124	27	-	-	(12)	139
Instalações/Ferramentas	337	-	-	-	(11)	326
Imobilizado em Andamento	4.550	-	-	-	-	4.550
<b>TOTAL sem Intangível</b>	<b>10.483</b>	<b>1.508</b>	-	-	<b>(294)</b>	<b>11.697</b>
Intangível	3.949	18	-	-	(14)	3.952
<b>TOTAL com Intangível</b>	<b>14.432</b>	<b>1.526</b>	-	-	<b>(308)</b>	<b>15.649</b>

A vida útil estimada para cada bem do ativo, para o exercício corrente, nas contas Máquinas e Equipamentos, Máquinas e Motores, Veículos, Móveis e Utensílios e Instalações e Ferramentas é de 10 anos e a conta Processamento de Dados e Intangíveis é de 5 anos.

## NOTA 10 – FORNECEDORES

Descrição	CONTROLADORA		CONSOLIDADO	
	31 de março de 2023	31 de dezembro de 2022	31 de março de 2023	31 de dezembro de 2022
Fornecedores	2.837	2.309	3.130	2.602
<b>Total Fornecedores</b>	<b>2.837</b>	<b>2.309</b>	<b>3.130</b>	<b>2.602</b>



## Notas Explicativas



## Demonstrações Financeiras – Exercícios findos em 31.03.2023

**NOTA 11 - IMPOSTOS E CONTRIBUIÇÕES A RECOLHER NO PASSIVO CIRCULANTE**

Descrição	Impostos, Taxas e Contribuições					
	CONTROLADORA			CONSOLIDADO		
	31 de Março de 2023	31 de Dezembro de 2022	31 de Março de 2023	31 de Dezembro de 2022	31 de Dezembro de 2022	
Obrigações Fiscais Federais	1.062	526	1.261	723		
Obrigações Fiscais Estaduais	11.841	12.180	14.159	14.497		
Obrigações Fiscais Municipais	1	-	4	3		
<b>TOTAL IMPOSTOS</b>	<b>12.904</b>	<b>12.706</b>	<b>15.424</b>	<b>15.223</b>		

A maior parte dos passivos tributários da CONTROLADORA e CONSOLIDADO no curto prazo envolvem ICMS que totalizou em 31/03/2023 o montante de R\$ 15.424 e 31/12/2022 o montante de R\$ 15.223 e em 31/03/2023 o montante de R\$ 12.904 e 31/12/22 R\$ 12.706 na CONTROLADORA, os quais estão sendo corrigidos mensalmente. A administração da Companhia está buscando alternativas para o equacionamento destes passivos, ao mesmo tempo em que procura melhorar os resultados operacionais da Companhia.

**NOTA 12 – ADIANTAMENTOS DE CLIENTES**

Os montantes de R\$ 6.092 em 31/03/2023 e R\$ 3.627 em 31/12/2022 são referentes a contratos comerciais da linha de implementos rodoviários recebidos, parcialmente, de forma antecipada na Controladora.

**NOTA 13 – CREDORES PLANO DE PARCELAMENTO (Circulante e Não Circulante)**

Os saldos do Plano de Recuperação Judicial de 2006 (processo n.º 035/1.06.0000410-0), são os seguintes:

Posição dos Saldos Credores Plano de Parcelamento – CONTROLADORA						
Descrição	31 de março de 2023			31 de dezembro de 2022		
	Circulante	Não Circulante	Total	Circulante	Não Circulante	Total
Quirografários	-	-	-	-	2.030	2.030
Credores Extraconcursais	-	5.625	-	-	2.745	2.745
Dívidas RJ Controladas	-	-	-	-	-	-
<b>TOTAL</b>	-	<b>5.625</b>	-	-	<b>4.775</b>	<b>4.775</b>

Posição dos Saldos Credores Plano de Parcelamento – CONSOLIDADO						
Descrição	31 de março de 2023			31 de dezembro de 2022		
	Circulante	Não Circulante	Total	Circulante	Não Circulante	Total
Quirografários	-	-	-	-	-	-
Credores Extraconcursais	-	5.630	5.630	-	2.030	2.030
Dívidas RJ Controladas	-	-	-	-	2.750	2.750
<b>TOTAL</b>	-	<b>5.630</b>	<b>5.630</b>	-	<b>4.780</b>	<b>4.780</b>





## Notas Explicativas



Demonstrações Financeiras – Exercícios findos em 31.03.2023

### NOTA 14- PARCELAMENTOS DE IMPOSTOS A LONGO PRAZO

Em 02/03/2023, a Companhia e suas controladas assinaram Acordo de Transação Tributária, através do pagamento da primeira parcela, com a PGFN – Procuradoria da Fazenda Nacional, conforme Lei nº 13.988/2020 e Portaria PGFN nº 6.757/2022 englobando a totalidade de seus débitos tributários federais. O valor total dos débitos em tal acordo foi de R\$ 156,05 milhões e o saldo final após os descontos e o aproveitamento de créditos de prejuízo fiscal e utilização da base negativa da contribuição social, consolidou um passivo tributário da ordem de R\$ 30,13 milhões. O prazo de pagamento destes débitos tributários será de até 120 meses, acrescido da variação da SELIC. Os pagamentos serão feitos de forma escalonada com objetivo de adequar o saldo do passivo tributário federal a real capacidade de pagamento da Companhia.

### NOTA 15- PARTES RELACIONADAS

Referem-se a transferência de recursos efetuadas com os acionistas, as quais apresentavam saldo 850 em 31/03/2023 e de R\$ 2.682 em 31/12/2022.

### NOTA 16- PATRIMÔNIO LÍQUIDO

#### 16.1 Capital Social e Direito das Ações

O capital social autorizado, conforme Estatuto Social é de R\$ 220.000, cujo valor está totalmente integralizado, representado antes do grupamento de ações por 25.409 ações ordinárias e 50.414 ações preferenciais, totalizando 75.823 ações sem valor nominal, que depois do grupamento de ações, conforme AGE de 24/06/22, ato registrado na JUCERGS sob o nº 8344281 na data de 04/07/22, passou a ser representado da seguinte forma: 12.704 ações ordinárias e 25.207 ações preferenciais, totalizando 37.911 ações sem valor nominal.

Em 21/12/2022, através da Ata de Reunião do Conselho de Administração a Companhia deliberou Aumento do Capital Social no valor de R\$ 129.999.999,60 (cento e vinte e nove milhões novecentos e noventa e nove mil e novecentos e noventa e nove reais e sessenta centavos), mediante a emissão, para subscrição privada de até 72.606.536 (setenta e dois milhões, seiscentos e seis mil, quinhentos e trinta e seis) ações ordinárias e até 144.060.130 (cento e quarenta e quatro milhões, sessenta mil, cento e trinta) ações preferenciais. Assumindo a totalidade da subscrição objeto do aumento de capital, o capital social da Companhia poderá alcançar o valor de, no máximo R\$ 350.000.000,00 (trezentos e cinquenta milhões de reais) com um total de 254.578.353 (duzentos e cinquenta e quatro milhões, quinhentos e setenta e oito mil, trezentos e cinquenta e três) ações sendo, 85.311.011 (oitenta e cinco milhões, trezentos e onze mil e onze) ações ordinárias e 169.267.342 (cento e sessenta e nove milhões, duzentos e sessenta e sete mil, trezentos e quarenta e duas) ações preferenciais, nominativas e sem valor nominal e será realizado mediante subscrição de novas ações.



## Notas Explicativas



## Demonstrações Financeiras – Exercícios findos em 31.03.2023

## 16.2 Efeito Decorrente de Investimentos em Controladas

Corresponde ao reconhecimento do resultado no exercício do efeito de ajustamento de investimento em controladas pelo método de equivalência patrimonial.

## NOTA 17 - CONTRATOS DE SEGUROS

Atualmente a Companhia não possui contratos de seguros vigentes.

## NOTA 18 - INSTRUMENTOS FINANCEIROS E DERIVATIVOS

A Companhia não atua no mercado de derivativos financeiros, bem como não possui instrumentos financeiros que não estejam reconhecidos em seu balanço patrimonial em 31 de março de 2023.

## NOTA 19 – RECEITA OPERACIONAL LÍQUIDA

A Receita Operacional Líquida é composta como segue:

Tipo	Descrição	CONTROLADORA		CONSOLIDADO	
		31 de Março de 2023	31 de Março de 2022	31 de Março de 2023	31 de Março de 2022
Receita	Receita Bruta das Vendas	24.228	23.748	24.228	23.748
Receita	Devoluções de Vendas	(1.208)	(500)	(1.208)	(500)
Receita	Impostos sobre as Vendas	(4.204)	(4.212)	(4.204)	(4.212)
	<b>Receita Operacional Líquida</b>	<b>18.816</b>	<b>19.036</b>	<b>18.816</b>	<b>19.036</b>

## NOTA 20 - DESPESAS POR NATUREZA

Tipo	Descrição	CONTROLADORA		CONSOLIDADO	
		31 de Março de 2023	31 de Março de 2022	31 de Março de 2023	31 de Março de 2022
Custo	Remuneração Direta	(1.979)	(1.572)	(1.979)	(1.574)
Custo	Matérias-primas e Materiais de Consumo	(12.905)	(13.251)	(12.905)	(13.251)
Custo	Gastos Gerais de Fabricação	(1.466)	(1.306)	(1.466)	(1.306)
Custo	Custos com Depreciação/Amortização	(270)	(242)	(270)	(242)
	<b>Custo Total de Produção</b>	<b>(16.620)</b>	<b>(16.371)</b>	<b>(16.620)</b>	<b>(16.373)</b>
Despesa	Remuneração Direta	(283)	(360)	(283)	(362)
Despesa	Remuneração dos Administradores	(51)	(30)	(62)	(30)
Despesa	Despesas com Benefícios/FGTS	(220)	(140)	(220)	(140)
Despesa	Honorários Advogados/Auditores/Consultores	(110)	(281)	(110)	(281)
Despesa	Outras Despesas	(918)	(390)	(918)	(391)
	<b>Total das Despesas Administrativas</b>	<b>(1.582)</b>	<b>(1.201)</b>	<b>(1.593)</b>	<b>(1.204)</b>
Receita	Outras Receitas Operacionais	-	-	-	-
	<b>Total Outras Receitas Operacionais</b>	<b>-</b>	<b>-</b>	<b>-</b>	<b>-</b>
Despesa	Outras Despesas Operacionais	(8)	-	(8)	-
	<b>Outras Despesas Operacionais</b>	<b>(8)</b>	<b>-</b>	<b>(8)</b>	<b>-</b>
	<b>Total Custos e Despesas</b>	<b>(18.210)</b>	<b>(17.572)</b>	<b>(18.221)</b>	<b>(17.577)</b>



## Notas Explicativas



## Demonstrações Financeiras – Exercícios findos em 31.03.2023

## NOTA 21 – RESULTADO FINANCEIRO

Tipo	Descrição	CONTROLADORA		CONSOLIDADO	
		31 de Março de 2023	31 de Março de 2022	31 de Março de 2023	31 de Março de 2022
Receita	Descontos Recebidos	-	1	-	1
	<b>Total Receitas Financeiras</b>	-	<b>1</b>	-	<b>1</b>
Despesa	Despesas Tributárias - PGFN	-	(860)	-	(1.001)
Despesa	Despesas Tributárias - Juros e Multas	(50)	(860)	(50)	(1.001)
	<b>Total Despesas Financeiras</b>	<b>(50)</b>	<b>(860)</b>	<b>(50)</b>	<b>(1.001)</b>

As despesas tributárias de R\$ 17.023 refletem o ajuste no Acordo de Transação Tributária celebrado em 02/03/2023 entre a Companhia e a PGFN.

## NOTA 22 – CONCILIAÇÃO DO EXERCÍCIO E DO PATRIMÔNIO LÍQUIDO ENTRE A CONTROLADORA E CONSOLIDADO

Descrição	Lucro/Prejuízo Líquido do Exercício		Patrimônio Líquido	
	31 de Março de 2023	31 de Dezembro de 2022	31 de Março de 2023	31 de Dezembro de 2022
<b>Controladora</b>	(266)	(12.844)	983	(5.533)
Participação dos Não Controladores	(11)	36	(3)	(145)
Resultados Abrangentes	-	-	-	-
<b>Consolidado</b>	<b>(277)</b>	<b>(12.808)</b>	<b>980</b>	<b>(5.678)</b>

## NOTA 23 – LUCRO POR AÇÃO

Em atendimento ao CPC 41 (IAS 33) aprovado pela Deliberação CVM nº 113/22 – Resultado por ação, a Companhia apresenta as seguintes informações:

## a) Movimentação do número de ações:

Ações Emitidas	31 de Março de 2023	31 de Dezembro de 2022
Ações Ordinárias	12.704	12.704
Ações Preferencias	25.207	25.207
<b>Total Ações Emitidas</b>	<b>37.911</b>	<b>37.911</b>

## b) Resultado por ação:

Controladora	31 de Março de 2023	31 de Dezembro de 2022
Lucro (prejuízo) do exercício	(277)	(1.635)
Lucro (prejuízo) básico e diluído por ação Ordinária e Preferencial	(0,00731)	(0,02155)
Lucro (prejuízo) básico e diluído por ação Preferencial	(0,00731)	(0,02155)

## NOTA 24 – INFORMAÇÕES POR SEGMENTO



## Notas Explicativas



### Demonstrações Financeiras – Exercícios findos em 31.03.2023

As Demonstrações de Resultado do Exercício já estão adequadas aos princípios necessários determinados pela deliberação CVM nº 582/09 visto o faturamento do 1TRI 2023 ter sido exclusivamente no segmento de implementos rodoviários.

#### NOTA 25 – ARRENDAMENTO MERCANTIL

A Companhia reconheceu, prospectivamente, 01 (um) ativo relacionado a contratos de arrendamento no contexto de arrendamento mercantil operacional, de acordo com o CPC 06 (R2)/IFRS 16. A natureza das despesas relacionadas a esse contrato de arrendamento mudou, uma vez que a Companhia passou a registrar o direito de uso do ativo como depreciação/amortização, em substituição a despesa operacional (aluguel) utilizada em exercícios anteriores. O registro no ativo foi efetuado pelos valores líquidos, já que o contrato foi pago integralmente, de forma antecipada.

#### CONSELHO DE ADMINISTRAÇÃO

Bernardo Flores – Presidente

Ricardo Mottin Jr. - Vice- Presidente

Carlos Alberto Baldisserotto – Conselheiro

#### DIRETORIA

Ricardo Mottin Jr. - Diretor Presidente

Bernardo Flores – Diretor Vice-Presidente

Luiz Alcemar Baumart - Diretor de Relações com os Investidores

Núbia Raquel Pedrotti - Contadora CRC-RS 61.988/O-4



## Pareceres e Declarações / Relatório da Revisão Especial - Sem Ressalva

### RELATÓRIO SOBRE A REVISÃO DAS INFORMAÇÕES TRIMESTRAIS

Aos Administradores e Acionistas  
RECRUSUL S.A.  
Sapucaia do Sul - RS

#### Introdução

Revisamos as informações contábeis intermediárias individuais e consolidadas da RECRUSUL S.A., contidas no Formulário de Informações Trimestrais – ITR referente ao trimestre findo em 31 de março de 2023, que compreendem o balanço patrimonial em 31 de março de 2023 e as respectivas demonstrações do resultado, do resultado abrangente, das mutações do patrimônio líquido e dos fluxos de caixa para o período de três meses findo, incluindo as notas explicativas.

A administração da Companhia é responsável pela elaboração das informações contábeis intermediárias individuais e consolidadas de acordo com Pronunciamento Técnico NBC TG 21 – Demonstração Intermediária e com a norma internacional IAS 34 – Interim Financial Reporting, assim como pela apresentação dessas informações de forma condizente com as normas expedidas pela CVM, aplicáveis à elaboração das Informações Trimestrais - ITR. Nossa responsabilidade é a de expressar uma conclusão sobre essas informações contábeis intermediárias com base em nossa revisão.

#### Alcance da revisão

Conduzimos nossa revisão de acordo com as normas brasileiras e internacionais de revisão de informações intermediárias (NBC TR 2410 - Revisão de Informações Intermediárias Executada pelo Auditor da Entidade e ISRE 2410 - Review of Interim Financial Information Performed by the Independent Auditor of the Entity, respectivamente). Uma revisão de informações intermediárias consiste na realização de indagações, principalmente às pessoas responsáveis pelos assuntos financeiros e contábeis e na aplicação de procedimentos analíticos e de outros procedimentos de revisão.

O alcance de uma revisão é significativamente menor do que o de uma auditoria conduzida de acordo com as normas de auditoria e, conseqüentemente, não nos permitiu obter segurança de que tomamos conhecimento de todos os assuntos significativos que poderiam ser identificados em uma auditoria. Portanto, não expressamos uma opinião de auditoria.

#### Conclusão sobre as informações intermediárias

Com base em nossa revisão, não temos conhecimento de nenhum fato que nos leve a acreditar que as informações contábeis intermediárias individuais e consolidadas incluídas nas informações trimestrais acima referidas não foram elaboradas, em todos os aspectos relevantes, de acordo com o Pronunciamento Técnico NBC TG 21 e o IAS 34, e apresentadas de forma condizente com as normas expedidas pela CVM, aplicáveis à elaboração das Informações Trimestrais - ITR.

#### Ênfase - Retomada das atividades operacionais

A Companhia retomou as suas atividades operacionais a partir de maio de 2018, tendo alcançado o faturamento líquido consolidado de R\$ 18.816 mil no primeiro trimestre de 2023 (R\$ 19.036 em 2022), entretanto, ainda incorreu em prejuízos operacionais no trimestre e nos últimos exercícios. Apesar da retomada das atividades operacionais a partir de maio de 2018, esses eventos ou condições ainda podem indicar a existência de incerteza quanto à capacidade de retomada das atividades operacionais aos níveis adequados ao equilíbrio econômico financeiro da Companhia.

Entretanto, a Companhia possui uma carteira de pedidos ativa e está passando por processo de reestruturação de capital, com ingressos de caixa através de integralizações de capital, fatos estes que vêm mitigando novos riscos com relação a capacidade de retomada operacional. Nossa opinião não está ressalvada em relação a esse assunto.

#### Ênfase – Pagamento do Acordo de Transação Individual

Conforme descrito na nota explicativa 14, em 02 de março de 2023 a Companhia e suas controladas optaram por incluir seu passivo tributário federal no Acordo de Transação Individual previsto na lei nº 13.988/2020 e Portaria PGFN nº 6.757/2022. O passivo deverá ser pago em 120 parcelas mensais e escalonadas, sendo assim a capacidade de pagamento do parcelamento depende da geração de caixa futura da Companhia e suas controladas, o não cumprimento das regras estabelecidas na Transação pode resultar em uma possível exclusão dos parcelamentos, com conseqüente recomposição dos saldos, acrescidos de juros e multas definidos nas obrigações originais. Nossa opinião não está ressalvada em relação a esse assunto.

Outras informações que acompanham as demonstrações financeiras individuais e consolidadas e o relatório do auditor.

A administração da Companhia é responsável por essas outras informações que compreendem o Relatório da Administração. Nossa opinião sobre as demonstrações financeiras individuais e consolidadas não abrange o Relatório da Administração e não expressamos qualquer forma de conclusão de auditoria sobre esse relatório.

Em conexão com a auditoria das demonstrações financeiras individuais e consolidadas, nossa responsabilidade é a de ler o Relatório da Administração e, ao fazê-lo, considerar se esse relatório está, de forma relevante, inconsistente com as demonstrações financeiras ou com nosso conhecimento obtido na auditoria ou, de outra forma, aparenta estar distorcido de forma relevante.

Se, com base no trabalho realizado, concluirmos que há distorção relevante no Relatório da Administração, somos requeridos a comunicar esse fato. Não temos nada a relatar a este respeito.

#### Outros Assuntos

##### Demonstrações do valor adicionado

As informações trimestrais acima referidas incluem as demonstrações do valor adicionado (DVA), individuais e consolidadas, referentes ao período de três meses findo em 31 de março de 2023, elaboradas sob a responsabilidade da administração da Companhia e apresentadas como informação suplementar para fins de IAS 34. Essas demonstrações foram submetidas a procedimentos de revisão executados em conjunto com a revisão das informações trimestrais, com o objetivo de concluir se elas estão conciliadas com as informações contábeis intermediárias e registros contábeis, conforme aplicável, e se sua forma e conteúdo estão de acordo com os critérios definidos no Pronunciamento Técnico NBC TG 09 – “Demonstração do Valor Adicionado”.

Com base em nossa revisão, não temos conhecimento de nenhum fato que nos leve a acreditar que essas demonstrações não foram elaboradas, em todos os aspectos relevantes, segundo os critérios definidos nesse Pronunciamento Técnico e de forma consistente em relação às informações contábeis intermediárias individuais e consolidadas tomadas em conjunto.

Porto Alegre, RS, 12 de maio de 2023.

Aderbal Alfonso Hoppe  
Contador - CRCSC nº 020036-0-8 T-SP  
Taticca Auditores Independentes S.S.  
CRC 2 SP-032267/O-1  
CVM 12.220

## **Pareceres e Declarações / Declaração dos Diretores sobre as Demonstrações Financeiras**

### Declaração dos Diretores sobre as Demonstrações Financeiras

#### Declaração dos Diretores sobre as Demonstrações Financeiras PARA FINS DO ARTIGO 25 DA INSTRUÇÃO CVM nº 480/09

Os Srs. Ricardo Mottin Jr., Bernardo Flores e Luiz Alcemar Baumart declaram, na qualidade de Diretores da Recrusul S/A, sociedade por ações com sede na cidade de Sapucaia do Sul, Estado do Rio Grande do Sul, na Av. Luiz Pasteur, 1020, inscrita no CNPJ/MF sob o nº 91.333.666/0001-17 (Companhia), nos termos dos incisos V e VI do parágrafo 1º do artigo 25 da Instrução CVM nº 480, de 07 de dezembro de 2009, que reviram, discutiram e concordam com as demonstrações contábeis da Companhia referentes ao exercício encerrado em 31 de março de 2023.

Sapucaia do Sul, 12 de maio de 2023.

Ricardo Mottin Jr.  
Diretor Presidente

Bernardo Flores  
Diretor Vice-Presidente

Luiz Alcemar Baumart  
Diretor de Relações com os Investidores

## **Pareceres e Declarações / Declaração dos Diretores sobre o Relatório do Auditor Independente**

Declaração dos Diretores sobre o Relatório do Auditor Independente

PARA FINS DO ARTIGO 25 DA INSTRUÇÃO CVM nº 480/09

Os Srs. Ricardo Mottin Jr., Bernardo Flores e Luiz Alcemar Baumart declaram, na qualidade de Diretores da Recrusul S/A, sociedade por ações com sede na cidade de Sapucaia do Sul, Estado do Rio Grande do Sul, na Av. Luiz Pasteur, 1020, inscrita no CNPJ/MF sob o nº 91.333.666/0001-17 (Companhia), nos termos dos incisos V e VI do parágrafo 1º do artigo 25 da Instrução CVM nº 480, de 07 de dezembro de 2009, que reviram, discutiram e concordam com a opinião expressada no parecer dos auditores independentes, sobre as demonstrações contábeis da Companhia, referentes ao exercício encerrado em 31 de março de 2023.

Sapucaia do Sul, 12 de maio de 2023.

Ricardo Mottin Jr.  
Diretor Presidente

Bernardo Flores Diretor  
Vice-Presidente

Luiz Alcemar Baumart  
Diretor de Relações com os Investidores