

Índice

Dados da Empresa

Composição do Capital	1
-----------------------	---

DFs Individuais

Balanço Patrimonial Ativo	2
---------------------------	---

Balanço Patrimonial Passivo	3
-----------------------------	---

Demonstração do Resultado	4
---------------------------	---

Demonstração do Resultado Abrangente	5
--------------------------------------	---

Demonstração do Fluxo de Caixa (Método Indireto)	6
--	---

Demonstração das Mutações do Patrimônio Líquido

DMPL - 01/01/2023 à 30/09/2023	7
--------------------------------	---

DMPL - 01/01/2022 à 30/09/2022	8
--------------------------------	---

Demonstração de Valor Adicionado	9
----------------------------------	---

DFs Consolidadas

Balanço Patrimonial Ativo	10
---------------------------	----

Balanço Patrimonial Passivo	11
-----------------------------	----

Demonstração do Resultado	12
---------------------------	----

Demonstração do Resultado Abrangente	13
--------------------------------------	----

Demonstração do Fluxo de Caixa (Método Indireto)	14
--	----

Demonstração das Mutações do Patrimônio Líquido

DMPL - 01/01/2023 à 30/09/2023	15
--------------------------------	----

DMPL - 01/01/2022 à 30/09/2022	16
--------------------------------	----

Demonstração de Valor Adicionado	17
----------------------------------	----

Comentário do Desempenho	18
--------------------------	----

Notas Explicativas	25
--------------------	----

Pareceres e Declarações

Relatório da Revisão Especial - Sem Ressalva	36
--	----

Declaração dos Diretores sobre as Demonstrações Financeiras	38
---	----

Declaração dos Diretores sobre o Relatório do Auditor Independente	39
--	----

Dados da Empresa / Composição do Capital

Número de Ações (Mil)	Trimestre Atual 30/09/2023
Do Capital Integralizado	
Ordinárias	42.655
Preferenciais	84.634
Total	127.289
Em Tesouraria	
Ordinárias	0
Preferenciais	0
Total	0

DFs Individuais / Balanço Patrimonial Ativo**(Reais Mil)**

Código da Conta	Descrição da Conta	Trimestre Atual 30/09/2023	Exercício Anterior 31/12/2022
1	Ativo Total	58.436	55.350
1.01	Ativo Circulante	28.606	28.122
1.01.01	Caixa e Equivalentes de Caixa	4	1.553
1.01.03	Contas a Receber	7.269	8.097
1.01.03.01	Clientes	7.269	8.097
1.01.04	Estoques	16.940	12.294
1.01.06	Tributos a Recuperar	1.351	2.893
1.01.06.01	Tributos Correntes a Recuperar	1.351	2.893
1.01.07	Despesas Antecipadas	619	129
1.01.08	Outros Ativos Circulantes	2.423	3.156
1.01.08.01	Ativos Não-Correntes a Venda	22	0
1.01.08.01.02	Outros Adiantamentos	22	0
1.01.08.03	Outros	2.401	3.156
1.01.08.03.01	Adiantamento a Fornecedores	2.401	3.156
1.02	Ativo Não Circulante	29.830	27.228
1.02.01	Ativo Realizável a Longo Prazo	9.666	8.279
1.02.01.07	Tributos Diferidos	4.097	3.886
1.02.01.07.02	Depositos Judiciais	4.097	3.886
1.02.01.09	Créditos com Partes Relacionadas	105	0
1.02.01.09.02	Créditos com Controladas	105	0
1.02.01.10	Outros Ativos Não Circulantes	5.464	4.393
1.02.01.10.03	Crédito Alienação Imobiliária	5.464	4.393
1.02.02	Investimentos	8.480	8.522
1.02.02.01	Participações Societárias	8.480	8.522
1.02.02.01.02	Participações em Controladas	2.917	2.959
1.02.02.01.04	Outros Investimentos	5.563	5.563
1.02.03	Imobilizado	11.455	10.232
1.02.03.01	Imobilizado em Operação	6.065	5.112
1.02.03.02	Direito de Uso em Arrendamento	840	570
1.02.03.03	Imobilizado em Andamento	4.550	4.550
1.02.04	Intangível	229	195
1.02.04.01	Intangíveis	229	195
1.02.04.01.02	Intangíveis	229	195

DFs Individuais / Balanço Patrimonial Passivo**(Reais Mil)**

Código da Conta	Descrição da Conta	Trimestre Atual 30/09/2023	Exercício Anterior 31/12/2022
2	Passivo Total	58.436	55.350
2.01	Passivo Circulante	18.769	19.460
2.01.01	Obrigações Sociais e Trabalhistas	6	42
2.01.01.02	Obrigações Trabalhistas	6	42
2.01.02	Fornecedores	1.941	2.309
2.01.02.01	Fornecedores Nacionais	1.941	2.309
2.01.03	Obrigações Fiscais	12.295	12.706
2.01.03.01	Obrigações Fiscais Federais	1.317	526
2.01.03.01.02	Acordo Transação Tributária PGFN	502	444
2.01.03.01.05	Parcelamento Tributário	815	82
2.01.03.02	Obrigações Fiscais Estaduais	10.977	12.180
2.01.03.02.01	ICMS a Recolher	10.977	12.180
2.01.03.03	Obrigações Fiscais Municipais	1	0
2.01.05	Outras Obrigações	3.137	3.897
2.01.05.02	Outros	3.137	3.897
2.01.05.02.04	Adiantamento de Clientes	2.981	3.627
2.01.05.02.07	Honorários Administradores	35	14
2.01.05.02.09	Outras Contas a Pagar	121	256
2.01.06	Provisões	1.390	506
2.01.06.01	Provisões Fiscais Previdenciárias Trabalhistas e Cíveis	1.390	506
2.01.06.01.02	Provisões Previdenciárias e Trabalhistas	1.390	506
2.02	Passivo Não Circulante	39.551	41.423
2.02.02	Outras Obrigações	39.349	41.221
2.02.02.01	Passivos com Partes Relacionadas	1.741	2.682
2.02.02.01.01	Débitos com Coligadas	1.741	2.682
2.02.02.02	Outros	37.608	38.539
2.02.02.02.03	Credores Plano de Parcelamento	4.225	4.775
2.02.02.02.05	Acordo de Transação Tributária PGFN	31.037	30.133
2.02.02.02.06	Parcelamentos Tributários Municipais REFIS 2023	1.231	0
2.02.02.02.07	Outros Parcelamentos Tributários	1.115	3.631
2.02.04	Provisões	202	202
2.02.04.02	Outras Provisões	202	202
2.02.04.02.04	Provisão para Perda em Investimentos	202	202
2.03	Patrimônio Líquido	116	-5.533
2.03.01	Capital Social Realizado	272.994	264.287
2.03.01.01	Capital Social	350.000	350.000
2.03.01.02	Capital Social a Integralizar	-77.006	-85.713
2.03.02	Reservas de Capital	543	543
2.03.02.07	Reserva de Capital	543	543
2.03.05	Lucros/Prejuízos Acumulados	-273.421	-270.363

DFs Individuais / Demonstração do Resultado**(Reais Mil)**

Código da Conta	Descrição da Conta	Trimestre Atual 01/07/2023 à 30/09/2023	Acumulado do Atual Exercício 01/01/2023 à 30/09/2023	Igual Trimestre do Exercício Anterior 01/07/2022 à 30/09/2022	Acumulado do Exercício Anterior 01/01/2022 à 30/09/2022
3.01	Receita de Venda de Bens e/ou Serviços	10.148	44.494	14.636	56.785
3.02	Custo dos Bens e/ou Serviços Vendidos	-9.138	-39.117	-12.760	-50.242
3.03	Resultado Bruto	1.010	5.377	1.876	6.543
3.04	Despesas/Receitas Operacionais	-2.016	-6.484	-2.373	-6.482
3.04.01	Despesas com Vendas	-697	-2.715	-642	-2.271
3.04.02	Despesas Gerais e Administrativas	-1.283	-4.466	-1.313	-3.973
3.04.04	Outras Receitas Operacionais	0	802	8	0
3.04.05	Outras Despesas Operacionais	-20	-63	-3.666	-3.131
3.04.06	Resultado de Equivalência Patrimonial	-16	-42	3.240	2.893
3.05	Resultado Antes do Resultado Financeiro e dos Tributos	-1.006	-1.107	-497	61
3.06	Resultado Financeiro	-1.030	-1.952	-442	-2.024
3.06.01	Receitas Financeiras	2	4	7	1
3.06.02	Despesas Financeiras	-1.032	-1.956	-449	-2.025
3.07	Resultado Antes dos Tributos sobre o Lucro	-2.036	-3.059	-939	-1.963
3.08	Imposto de Renda e Contribuição Social sobre o Lucro	0	0	-28	-75
3.09	Resultado Líquido das Operações Continuadas	-2.036	-3.059	-967	-2.038
3.11	Lucro/Prejuízo do Período	-2.036	-3.059	-967	-2.038
3.99	Lucro por Ação - (Reais / Ação)				
3.99.01	Lucro Básico por Ação				
3.99.01.01	ON	-0,016	-0,02403	-0,02551	-0,05376
3.99.01.02	PN	-0,016	-2,02403	-0,02551	-0,05376

DFs Individuais / Demonstração do Resultado Abrangente**(Reais Mil)**

Código da Conta	Descrição da Conta	Trimestre Atual 01/07/2023 à 30/09/2023	Acumulado do Atual Exercício 01/01/2023 à 30/09/2023	Igual Trimestre do Exercício Anterior 01/07/2022 à 30/09/2022	Acumulado do Exercício Anterior 01/01/2022 à 30/09/2022
4.01	Lucro Líquido do Período	-2.037	-3.059	-968	-2.038
4.03	Resultado Abrangente do Período	-2.037	-3.059	-968	-2.038

DFs Individuais / Demonstração do Fluxo de Caixa (Método Indireto)**(Reais Mil)**

Código da Conta	Descrição da Conta	Acumulado do Atual Exercício 01/01/2023 à 30/09/2023	Acumulado do Exercício Anterior 01/01/2022 à 30/09/2022
6.01	Caixa Líquido Atividades Operacionais	-7.073	-5.166
6.01.01	Caixa Gerado nas Operações	-2.030	-684
6.01.01.01	Resultado do Exercício	-3.059	-2.038
6.01.01.02	Depreciações e Amortizações	987	853
6.01.01.03	Equivalência Patrimonial	42	-2.893
6.01.01.04	Perda na Aquisição Participação de Controladas	0	3.394
6.01.02	Variações nos Ativos e Passivos	-5.043	-4.482
6.01.02.01	Variação de Clientes	828	-5.160
6.01.02.02	Variação de Estoques	-4.646	3.361
6.01.02.03	Variação de Impostos a Recuperar	1.542	2.646
6.01.02.04	Variação de Títulos a Receber	0	-1
6.01.02.05	Variação de Adiantamento a Fornecedor	755	158
6.01.02.06	Variação de Outros Ativos Circulantes/Diferido	-490	-743
6.01.02.07	Variação de Depósitos Judiciais	-212	11
6.01.02.08	Variação de Outros Ativos Não Circulantes	-1.071	69
6.01.02.09	Variação de Fornecedores	-368	1.139
6.01.02.10	Variação de Impostos e Contribuições Circulante	-347	626
6.01.02.11	Variação de Adiantamento de Clientes	-646	-5.790
6.01.02.12	Variação de Débitos Trabalhistas / Cíveis	848	810
6.01.02.13	Variação de Honorários de Administradores	22	-94
6.01.02.14	Variação de Parcelamentos Federais Circulante	-65	-35
6.01.02.15	Variação de Outros Passivos Circulante	-136	-13
6.01.02.16	Variação de Parcelamentos Plano de Parcelamento	-550	-462
6.01.02.17	Variação Débito de Controladas	-104	-10.856
6.01.02.18	Variação Parcelamentos Federais Não Circulantes	-381	9.852
6.01.02.19	Variação de Adiantamento a Empregados	-22	0
6.02	Caixa Líquido Atividades de Investimento	-2.242	-5.029
6.02.01	Investimentos	3	-3.056
6.02.02	Variação de Ativo Imobilizado	-2.165	-1.881
6.02.04	Adição de Intangíveis	-80	-92
6.03	Caixa Líquido Atividades de Financiamento	7.766	6.552
6.03.02	Variação Débito de Partes Relacionadas	-941	2.552
6.03.04	Aporte de Recurso de Capital	8.707	4.000
6.05	Aumento (Redução) de Caixa e Equivalentes	-1.549	-3.643
6.05.01	Saldo Inicial de Caixa e Equivalentes	1.553	4.552
6.05.02	Saldo Final de Caixa e Equivalentes	4	909

DFs Individuais / Demonstração das Mutações do Patrimônio Líquido / DMPL - 01/01/2023 à 30/09/2023**(Reais Mil)**

Código da Conta	Descrição da Conta	Capital Social Integralizado	Reservas de Capital, Opções Outorgadas e Ações em Tesouraria	Reservas de Lucro	Lucros ou Prejuízos Acumulados	Outros Resultados Abrangentes	Patrimônio Líquido
5.01	Saldos Iniciais	264.287	543	0	-270.363	0	-5.533
5.03	Saldos Iniciais Ajustados	264.287	543	0	-270.363	0	-5.533
5.04	Transações de Capital com os Sócios	8.708	0	0	0	0	8.708
5.04.01	Aumentos de Capital	8.708	0	0	0	0	8.708
5.05	Resultado Abrangente Total	0	0	0	-3.059	0	-3.059
5.05.02	Outros Resultados Abrangentes	0	0	0	-3.059	0	-3.059
5.07	Saldos Finais	272.995	543	0	-273.422	0	116

DFs Individuais / Demonstração das Mutações do Patrimônio Líquido / DMPL - 01/01/2022 à 30/09/2022**(Reais Mil)**

Código da Conta	Descrição da Conta	Capital Social Integralizado	Reservas de Capital, Opções Outorgadas e Ações em Tesouraria	Reservas de Lucro	Lucros ou Prejuízos Acumulados	Outros Resultados Abrangentes	Patrimônio Líquido
5.01	Saldos Iniciais	216.000	543	0	-257.519	0	-40.976
5.03	Saldos Iniciais Ajustados	216.000	543	0	-257.519	0	-40.976
5.04	Transações de Capital com os Sócios	4.000	0	0	0	0	4.000
5.04.01	Aumentos de Capital	4.000	0	0	0	0	4.000
5.05	Resultado Abrangente Total	0	0	0	-2.038	0	-2.038
5.05.01	Lucro Líquido do Período	0	0	0	-2.038	0	-2.038
5.07	Saldos Finais	220.000	543	0	-259.557	0	-39.014

DFs Individuais / Demonstração de Valor Adicionado**(Reais Mil)**

Código da Conta	Descrição da Conta	Acumulado do Atual Exercício 01/01/2023 à 30/09/2023	Acumulado do Exercício Anterior 01/01/2022 à 30/09/2022
7.01	Receitas	45.296	53.655
7.01.01	Vendas de Mercadorias, Produtos e Serviços	44.494	56.785
7.01.02	Outras Receitas	802	-3.130
7.02	Insumos Adquiridos de Terceiros	-39.117	-50.242
7.02.01	Custos Prods., Mercs. e Servs. Vendidos	-39.117	-50.242
7.03	Valor Adicionado Bruto	6.179	3.413
7.04	Retenções	-987	-853
7.04.01	Depreciação, Amortização e Exaustão	-987	-853
7.05	Valor Adicionado Líquido Produzido	5.192	2.560
7.06	Vlr Adicionado Recebido em Transferência	-38	2.894
7.06.01	Resultado de Equivalência Patrimonial	-42	2.893
7.06.02	Receitas Financeiras	4	1
7.07	Valor Adicionado Total a Distribuir	5.154	5.454
7.08	Distribuição do Valor Adicionado	5.154	5.454
7.08.01	Pessoal	2.594	3.526
7.08.01.01	Remuneração Direta	2.140	3.149
7.08.01.03	F.G.T.S.	454	377
7.08.02	Impostos, Taxas e Contribuições	1.397	1.552
7.08.02.01	Federais	1.397	1.551
7.08.02.02	Estaduais	0	1
7.08.03	Remuneração de Capitais de Terceiros	4.222	2.414
7.08.03.01	Juros	1.956	2.025
7.08.03.02	Aluguéis	268	272
7.08.03.03	Outras	1.998	117
7.08.04	Remuneração de Capitais Próprios	-3.059	-2.038
7.08.04.03	Lucros Retidos / Prejuízo do Período	-3.059	-2.038

DFs Consolidadas / Balanço Patrimonial Ativo**(Reais Mil)**

Código da Conta	Descrição da Conta	Trimestre Atual 30/09/2023	Exercício Anterior 31/12/2022
1	Ativo Total	61.315	58.155
1.01	Ativo Circulante	30.058	29.437
1.01.01	Caixa e Equivalentes de Caixa	49	1.555
1.01.03	Contas a Receber	7.514	8.355
1.01.03.01	Clientes	7.514	8.355
1.01.04	Estoques	17.766	13.061
1.01.06	Tributos a Recuperar	1.486	3.028
1.01.06.01	Tributos Correntes a Recuperar	1.486	3.028
1.01.07	Despesas Antecipadas	820	0
1.01.08	Outros Ativos Circulantes	2.423	3.438
1.01.08.01	Ativos Não-Correntes a Venda	2.423	3.193
1.01.08.01.01	Adiantamento a Fornecedores	2.401	3.193
1.01.08.01.02	Outros Adiantamentos	22	0
1.01.08.03	Outros	0	245
1.02	Ativo Não Circulante	31.257	28.718
1.02.01	Ativo Realizável a Longo Prazo	9.990	8.707
1.02.01.07	Tributos Diferidos	4.526	4.314
1.02.01.07.02	Depósitos Judiciais	4.526	4.314
1.02.01.10	Outros Ativos Não Circulantes	5.464	4.393
1.02.01.10.03	Crédito Alienação Imobiliária	5.464	4.393
1.02.02	Investimentos	5.579	5.579
1.02.02.02	Propriedades para Investimento	5.579	5.579
1.02.02.02.01	Participações Societárias	5.579	5.579
1.02.03	Imobilizado	11.706	10.483
1.02.03.01	Imobilizado em Operação	6.316	5.363
1.02.03.02	Direito de Uso em Arrendamento	840	570
1.02.03.03	Imobilizado em Andamento	4.550	4.550
1.02.04	Intangível	3.982	3.949
1.02.04.01	Intangíveis	3.982	3.949
1.02.04.01.02	Intangíveis	3.982	3.949

DFs Consolidadas / Balanço Patrimonial Passivo**(Reais Mil)**

Código da Conta	Descrição da Conta	Trimestre Atual 30/09/2023	Exercício Anterior 31/12/2022
2	Passivo Total	61.315	58.155
2.01	Passivo Circulante	21.733	22.383
2.01.01	Obrigações Sociais e Trabalhistas	67	99
2.01.01.02	Obrigações Trabalhistas	67	99
2.01.02	Fornecedores	2.234	2.602
2.01.02.01	Fornecedores Nacionais	2.234	2.602
2.01.03	Obrigações Fiscais	14.870	15.223
2.01.03.01	Obrigações Fiscais Federais	1.537	723
2.01.03.01.02	Obrigações Fiscais Federais	1.464	636
2.01.03.01.05	Parcelamento Tributário	73	87
2.01.03.02	Obrigações Fiscais Estaduais	13.329	14.497
2.01.03.03	Obrigações Fiscais Municipais	4	3
2.01.05	Outras Obrigações	3.149	3.930
2.01.05.02	Outros	3.149	3.930
2.01.05.02.04	Adiantamento a Clientes	2.981	3.627
2.01.05.02.07	Honorários Administradores	36	14
2.01.05.02.09	Outras Contas a Pagar	132	289
2.01.06	Provisões	1.413	529
2.01.06.01	Provisões Fiscais Previdenciárias Trabalhistas e Cíveis	1.413	529
2.01.06.01.02	Provisões Previdenciárias e Trabalhistas	1.413	529
2.02	Passivo Não Circulante	39.469	41.450
2.02.02	Outras Obrigações	39.469	41.450
2.02.02.01	Passivos com Partes Relacionadas	1.741	2.682
2.02.02.01.04	Débitos com Outras Partes Relacionadas	1.741	2.682
2.02.02.02	Outros	37.728	38.768
2.02.02.02.03	Credores Plano de Parcelamento	4.230	4.780
2.02.02.02.05	Acordo de Transação Tributária PGFN	31.152	30.239
2.02.02.02.06	Parcelamento Tributário Municipal REFIS 2023	1.231	0
2.02.02.02.07	Outros Parcelamentos Tributários	1.115	3.749
2.03	Patrimônio Líquido Consolidado	113	-5.678
2.03.01	Capital Social Realizado	272.995	264.286
2.03.01.01	Capital Social	350.000	350.000
2.03.01.02	Capital Social a Integralizar	-77.005	-85.714
2.03.02	Reservas de Capital	543	543
2.03.02.07	Reserva de Capital	543	543
2.03.05	Lucros/Prejuízos Acumulados	-273.422	-270.362
2.03.09	Participação dos Acionistas Não Controladores	-3	-145

DFs Consolidadas / Demonstração do Resultado**(Reais Mil)**

Código da Conta	Descrição da Conta	Trimestre Atual 01/07/2023 à 30/09/2023	Acumulado do Atual Exercício 01/01/2023 à 30/09/2023	Igual Trimestre do Exercício Anterior 01/07/2022 à 30/09/2022	Acumulado do Exercício Anterior 01/01/2022 à 30/09/2022
3.01	Receita de Venda de Bens e/ou Serviços	10.148	44.494	14.636	56.785
3.02	Custo dos Bens e/ou Serviços Vendidos	-9.138	-39.117	-12.761	-50.245
3.03	Resultado Bruto	1.010	5.377	1.875	6.540
3.04	Despesas/Receitas Operacionais	-2.008	-6.472	-2.239	-6.011
3.04.01	Despesas com Vendas	-697	-2.715	-642	-2.271
3.04.02	Despesas Gerais e Administrativas	-1.291	-4.496	-1.327	-3.996
3.04.04	Outras Receitas Operacionais	0	802	0	256
3.04.05	Outras Despesas Operacionais	-20	-63	-270	0
3.05	Resultado Antes do Resultado Financeiro e dos Tributos	-998	-1.095	-364	529
3.06	Resultado Financeiro	-1.041	-1.964	-553	-2.483
3.06.01	Receitas Financeiras	1	4	0	1
3.06.02	Despesas Financeiras	-1.042	-1.968	-553	-2.484
3.07	Resultado Antes dos Tributos sobre o Lucro	-2.039	-3.059	-917	-1.954
3.08	Imposto de Renda e Contribuição Social sobre o Lucro	0	0	-28	-75
3.09	Resultado Líquido das Operações Continuadas	-2.039	-3.059	-945	-2.029
3.11	Lucro/Prejuízo Consolidado do Período	-2.039	-3.059	-945	-2.029
3.11.02	Atribuído a Sócios Não Controladores	-16	-42	13	9
3.99	Lucro por Ação - (Reais / Ação)				
3.99.01	Lucro Básico por Ação				
3.99.01.01	ON	0	0	-0,02495	-0,05352
3.99.01.02	PN	0	0	-0,02495	-0,05352

DFs Consolidadas / Demonstração do Resultado Abrangente**(Reais Mil)**

Código da Conta	Descrição da Conta	Trimestre Atual 01/07/2023 à 30/09/2023	Acumulado do Atual Exercício 01/01/2023 à 30/09/2023	Igual Trimestre do Exercício Anterior 01/07/2022 à 30/09/2022	Acumulado do Exercício Anterior 01/01/2022 à 30/09/2022
4.01	Lucro Líquido Consolidado do Período	-2.037	-3.059	-945	-2.029
4.03	Resultado Abrangente Consolidado do Período	-2.037	-3.059	-945	-2.029
4.03.01	Atribuído a Sócios da Empresa Controladora	-2.021	-3.017	-958	-2.038
4.03.02	Atribuído a Sócios Não Controladores	-16	-42	13	9

DFs Consolidadas / Demonstração do Fluxo de Caixa (Método Indireto)**(Reais Mil)**

Código da Conta	Descrição da Conta	Acumulado do Atual Exercício 01/01/2023 à 30/09/2023	Acumulado do Exercício Anterior 01/01/2022 à 30/09/2022
6.01	Caixa Líquido Atividades Operacionais	-7.062	-5.989
6.01.01	Caixa Gerado nas Operações	-2.114	-1.167
6.01.01.01	Resultado do Exercício	-3.059	-2.029
6.01.01.02	Depreciações e Amortizações	987	853
6.01.01.03	Participações de não Controladores	-42	9
6.01.02	Variações nos Ativos e Passivos	-4.948	-4.823
6.01.02.01	Varição de Clientes	841	-4.806
6.01.02.02	Varição de Estoques	-4.705	2.884
6.01.02.03	Varição de Impostos a Recuparar Circulante	1.541	2.547
6.01.02.04	Varição de Títulos a Receber	-22	-2
6.01.02.05	Varição de Adiantamento a Fornecedores	792	552
6.01.02.06	Varição de Outros Ativos /Diferido	-575	-1.049
6.01.02.07	Varição de Depósitos Judiciais	-213	10
6.01.02.08	Varição de Outros Ativos Não Circulantes	-1.071	69
6.01.02.09	Varição de Fornecedores	-368	1.100
6.01.02.10	Varição de Impostos e Contribuições Circulantes	-339	597
6.01.02.11	Varição de Adiantamento a Clientes	-646	-5.815
6.01.02.12	Varição de Débitos Trabalhistas/Cíveis	851	662
6.01.02.14	Varição de Honorários Administradores	21	-369
6.01.02.15	Varição de Outros Passivos Circulante	-139	-43
6.01.02.16	Varição de Credores Plano de Parcelamento	-550	-2.614
6.01.02.18	Varição Parcelamentos Federais Circulante	-12	-949
6.01.02.20	Varição Parcelamentos Federais Não Circulante	-354	2.403
6.01.03	Outros	0	1
6.01.03.01	Varição de Outros Passivos LP	0	1
6.02	Caixa Líquido Atividades de Investimento	-2.211	-4.172
6.02.01	Investimentos	34	-2.199
6.02.02	Adições de Imobilizado	-2.165	-1.881
6.02.03	Adições de Intangíveis	-80	-92
6.03	Caixa Líquido Atividades de Financiamento	7.767	6.520
6.03.02	Varição de Débitos de Partes Relacionadas	-941	2.552
6.03.03	Varição Instituições Financeiras	0	-32
6.03.04	Aporte de Capital de Recurso de Capital	8.708	4.000
6.05	Aumento (Redução) de Caixa e Equivalentes	-1.506	-3.641
6.05.01	Saldo Inicial de Caixa e Equivalentes	1.555	4.552
6.05.02	Saldo Final de Caixa e Equivalentes	49	911

DFs Consolidadas / Demonstração das Mutações do Patrimônio Líquido / DMPL - 01/01/2023 à 30/09/2023**(Reais Mil)**

Código da Conta	Descrição da Conta	Capital Social Integralizado	Reservas de Capital, Opções Outorgadas e Ações em Tesouraria	Reservas de Lucro	Lucros ou Prejuízos Acumulados	Outros Resultados Abrangentes	Patrimônio Líquido	Participação dos Não Controladores	Patrimônio Líquido Consolidado
5.01	Saldos Iniciais	264.286	0	543	-270.362	0	-5.533	-145	-5.678
5.03	Saldos Iniciais Ajustados	264.286	0	543	-270.362	0	-5.533	-145	-5.678
5.04	Transações de Capital com os Sócios	8.708	0	0	0	0	8.708	0	8.708
5.05	Resultado Abrangente Total	0	0	0	-3.059	0	-3.059	142	-2.917
5.05.01	Lucro Líquido do Período	0	0	0	-3.059	0	-3.059	0	-3.059
5.05.02	Outros Resultados Abrangentes	0	0	0	0	0	0	142	142
5.05.02.06	Participação de Não Controladores	0	0	0	0	0	0	142	142
5.07	Saldos Finais	272.994	0	543	-273.421	0	116	-3	113

DFs Consolidadas / Demonstração das Mutações do Patrimônio Líquido / DMPL - 01/01/2022 à 30/09/2022**(Reais Mil)**

Código da Conta	Descrição da Conta	Capital Social Integralizado	Reservas de Capital, Opções Outorgadas e Ações em Tesouraria	Reservas de Lucro	Lucros ou Prejuízos Acumulados	Outros Resultados Abrangentes	Patrimônio Líquido	Participação dos Não Controladores	Patrimônio Líquido Consolidado
5.01	Saldos Iniciais	216.000	543	0	-257.519	0	-40.976	-209	-41.185
5.03	Saldos Iniciais Ajustados	216.000	543	0	-257.519	0	-40.976	-209	-41.185
5.04	Transações de Capital com os Sócios	4.000	0	0	0	0	4.000	0	4.000
5.04.01	Aumentos de Capital	4.000	0	0	0	0	4.000	0	4.000
5.05	Resultado Abrangente Total	0	0	0	-2.038	0	-2.038	63	-1.975
5.05.01	Lucro Líquido do Período	0	0	0	-2.038	0	-2.038	9	-2.029
5.05.02	Outros Resultados Abrangentes	0	0	0	0	0	0	54	54
5.05.02.06	Resultado de Não Controladores	0	0	0	0	0	0	54	54
5.07	Saldos Finais	220.000	543	0	-259.557	0	-39.014	-146	-39.160

DFs Consolidadas / Demonstração de Valor Adicionado**(Reais Mil)**

Código da Conta	Descrição da Conta	Acumulado do Atual Exercício 01/01/2023 à 30/09/2023	Acumulado do Exercício Anterior 01/01/2022 à 30/09/2022
7.01	Receitas	45.296	57.041
7.01.01	Vendas de Mercadorias, Produtos e Serviços	44.494	56.785
7.01.02	Outras Receitas	802	256
7.02	Insumos Adquiridos de Terceiros	-39.117	-50.245
7.02.01	Custos Prods., Mercs. e Servs. Vendidos	-39.117	-50.245
7.03	Valor Adicionado Bruto	6.179	6.796
7.04	Retenções	-987	-853
7.04.01	Depreciação, Amortização e Exaustão	-987	-853
7.05	Valor Adicionado Líquido Produzido	5.192	5.943
7.06	Vlr Adicionado Recebido em Transferência	-21	1
7.06.02	Receitas Financeiras	4	1
7.06.03	Outros	-25	0
7.07	Valor Adicionado Total a Distribuir	5.171	5.944
7.08	Distribuição do Valor Adicionado	5.171	5.944
7.08.01	Pessoal	2.618	3.538
7.08.01.01	Remuneração Direta	2.164	3.161
7.08.01.03	F.G.T.S.	454	377
7.08.02	Impostos, Taxas e Contribuições	1.397	1.554
7.08.02.01	Federais	1.397	1.553
7.08.02.02	Estaduais	0	1
7.08.03	Remuneração de Capitais de Terceiros	4.215	2.872
7.08.03.01	Juros	1.949	2.601
7.08.03.02	Aluguéis	268	271
7.08.03.03	Outras	1.998	0
7.08.04	Remuneração de Capitais Próprios	-3.059	-2.020
7.08.04.03	Lucros Retidos / Prejuízo do Período	-3.017	-2.029
7.08.04.04	Part. Não Controladores nos Lucros Retidos	-42	9

Comentário do Desempenho



Comentário do Desempenho

3T23

3T23: Ajuste operacionais no curto prazo travam resultados satisfatórios

Em face da concorrência setorial, preços de venda bastante competitivos, custos das matérias-primas aquém do ideal e pressões de reajustes de mão-de-obra em função de dissídios coletivos, a Companhia decidiu reduzir o volume de produtos faturados. Entretanto, do ponto de vista de produção o volume entregue ao mercado foi satisfatório. As unidades faturadas no 3T23 atingiram 68 produtos enquanto que as produzidas foram de 109 produtos – um diferencial de 60,3%. A Companhia possui uma carteira média de pedidos da linha graneleira/basculante em torno de 60 dias e de 90 dias para a linha tanques carbono e inox. Procuramos construir uma carteira de pedidos mais “curta” em função de incerezas macroeconômicas de ordem doméstica e internacional. Nossos clientes enfrentam uma razoável dificuldade em obter crédito de financiamento a custos competitivos inibindo razoavelmente a demanda por implementos rodoviários. Para facilitar o processo de vendas, a Companhia tem procurado financiar diretamente seus clientes.

Com um total de 68 unidades faturadas no 3T23 apresentamos redução de 40,4% em relação as 114 unidades do 3T22. No acumulado dos 9M23 a queda foi de 31,4%. Esta queda, como destacado anteriormente, esta ligada diretamente a uma readequação da carteira de pedidos *versus* produção com o intuito de melhorar a relação de produtos faturados-produzidos.

A receita bruta consolidada trimestral seguiu a mesma direção, mas em ritmo menor, já apresentando uma melhor recuperação dos preços de venda: no 3T23 a receita bruta foi 24,2% inferior ao 3T22. No acumulado dos 9M23 a queda foi de 21,6% em relação aos 9M22.

Com menor volume de faturamento e manutenção do volume de produção, o EBITDA do 3T23 foi fortemente pressionado com maior volume de custos de produção e menor diluição de custos fixos (SG&A) alcançando R\$ 657 mil negativos. Em relação ao acumulado dos 9M23, o EBITDA foi de R\$ 139 mil negativos enquanto que nos 9M22 havia sido de R\$ 1,4 milhão.

O prejuízo líquido do 3T23 totalizou R\$ 2,04 milhões sendo metade deste valor referente a despesas financeiras que totalizaram R\$ 1,04 milhão em função da contabilização de juros dos passivos tributários já renegociados e atrelados à taxa SELIC. No acumulado dos 9M23 o prejuízo líquido foi de R\$ 3,06 milhões – aumento de 50,8% em relação ao acumulado dos 9M22.

Os investimentos acumulados nos 9M23 totalizaram R\$ 2,2 milhões – incremento de 15,1% em relação aos R\$ 1,9 milhão dos 9M22. A Companhia tem sistematicamente melhorado *lay-out* de produção, adquirido novos dispositivos e máquinas para melhorar a produtividade; terinamento contínuo em pessoas para aumentar a velocidade de produção e qualidade dos produtos Recrusul. Este trabalho é árduo e contínuo e os resultados somente poderão ser vistos a médio prazo. Nos últimos cinco anos a Companhia teve uma CAPEX por volta de R\$ 7,0 milhões nas linhas graneleiras, basculante, baú tipo *sider*, tanque de inox e carbono.

Comentário do Desempenho

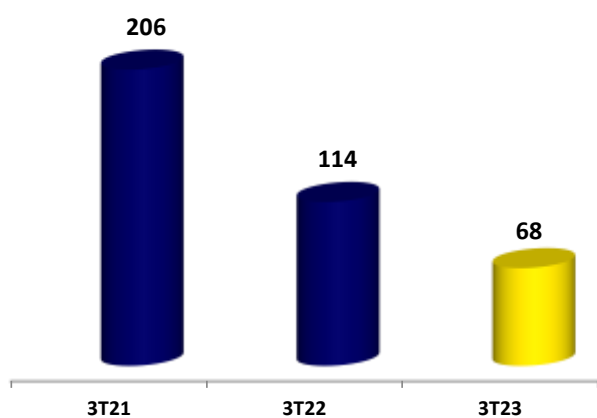


Comentário do Desempenho

3T23

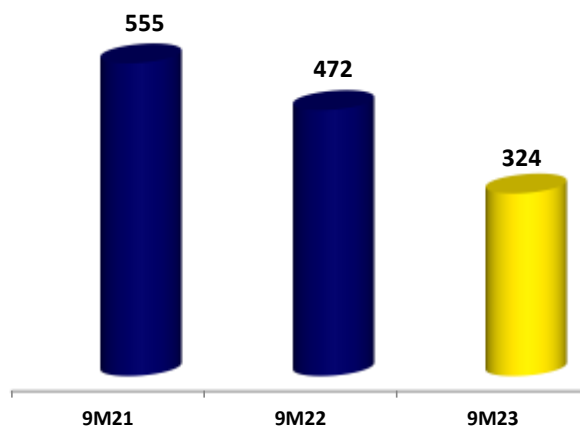
Vendas Recrusul de Implementos Rodoviários

(em unidades)

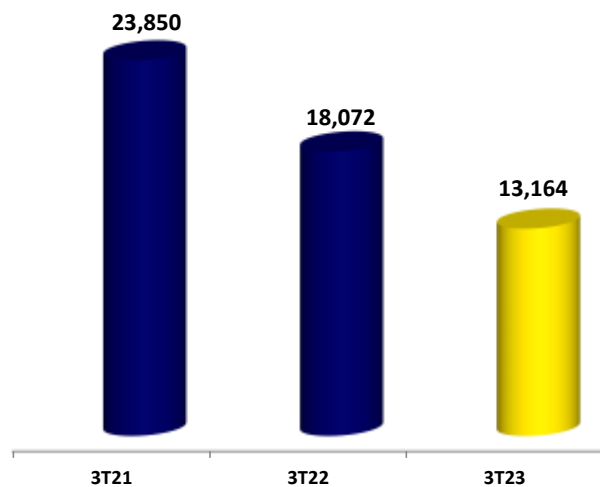


Acumulado 9M Vendas Recrusul de Implementos Rodoviários

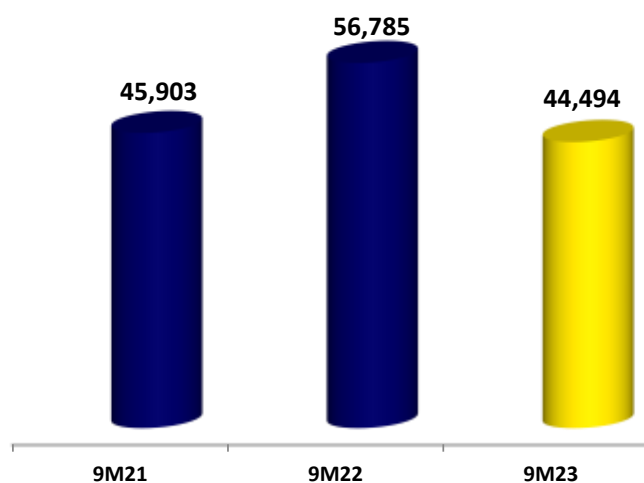
(em unidades)



Faturamento Bruto Trimestral - R\$ 000



Receita Líquida Acumulada 9M - R\$ 000



Comentário do Desempenho



3T23

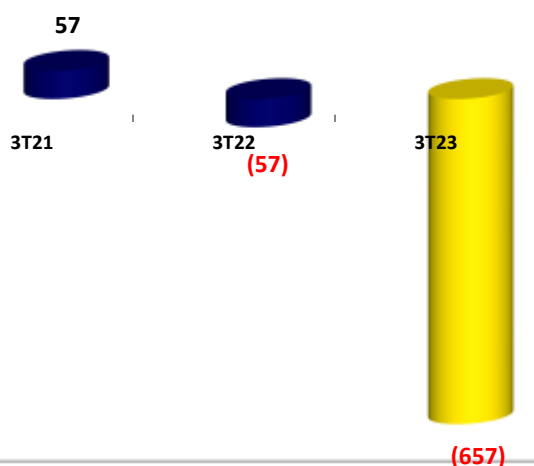
Comentário do Desempenho

CONSOLIDADO						
INFORMAÇÕES ECONÔMICAS	3T23	2T23	1T23	4T22	3T22	Δ 3T23/3T22 %
Receita Operacional Líquida - R\$ 000	10,148	15,530	18,816	17,306	14,636	-30.7%
Lucro Bruto - R\$ 000	1,010	2,171	2,196	2,487	1,875	-46.1%
EBIT - R\$ 000	(998)	130	(227)	255	(357)	-179.6%
EBITDA - R\$ 000	(657)	439	82	(116)	(57)	-1052.6%
Despesas Financeiras Líquidas - R\$	(1,041)	(875)	(50)	(553)	(553)	-88.2%
Lucro (Prejuízo) Líquido - R\$ 000	(2,039)	(745)	(277)	(938)	(938)	-117.4%
Lucro (Prejuízo por Ação) - R\$	(0.01602)	(0.00585)	(0.00731)	(0.02474)	(0.02474)	
Quantidade de Ações	127,289	127,289	37,911	37,911	37,911	
Margens - %						
Bruta	10.0%	14.0%	11.7%	14.4%	12.8%	-22.3%
EBITDA	-6.5%	2.8%	0.4%	-0.7%	-0.4%	-1562.4%
Líquida	-20.1%	-4.8%	-1.5%	-5.4%	-6.4%	-213.5%

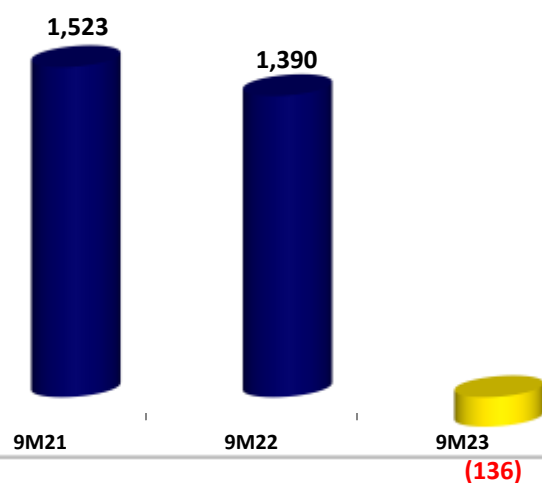
DADOS BALANÇO PATRIMONIAL						
	3T23	2T23	1T23	4T22	3T22	Δ 3T23/3T22 %
Patrimônio Líquido - R\$ 000	116	430	980	(5,678)	(39,160)	-100.3%
Caixa e Equivalentes - R\$ 000	1,211	266	1,143	1,555	911	32.9%
Clientes - R\$ 000	7,514	9,373	13,948	8,355	9,853	-23.7%
Estoques - R\$ 000	17,766	15,455	12,567	13,851	11,279	57.5%
Impostos a Recuperar - R\$ 000	1,486	2,017	2,768	5,784	3,273	-54.6%
Endividamento - R\$ 000	52,598	52,690	53,505	53,991	97,773	-46.2%
Plano de Pagamentos	4,230	4,781	4,780	4,780	12,854	-67.1%
Tributário (Federal, Estadual e Municipal)	48,368	47,909	48,725	49,211	84,913	-43.0%
Instituições Financeiras	-	-	-	-	6	-100.0%

O EBITDA consolidado negativo em R\$ 657 mil no 3T23 foi bastante superior aos R\$ 57 mil negativos do 3T22 e no acumulado dos 9M23 o EBITDA negativo de R\$ 136,0 mil reverteu o resultado positivo dos 9M22 que havia sido de R\$ 1,39 milhão.

EBITDA Trimestral - R\$ 000



EBITDA Acumulado 9M - R\$ 000



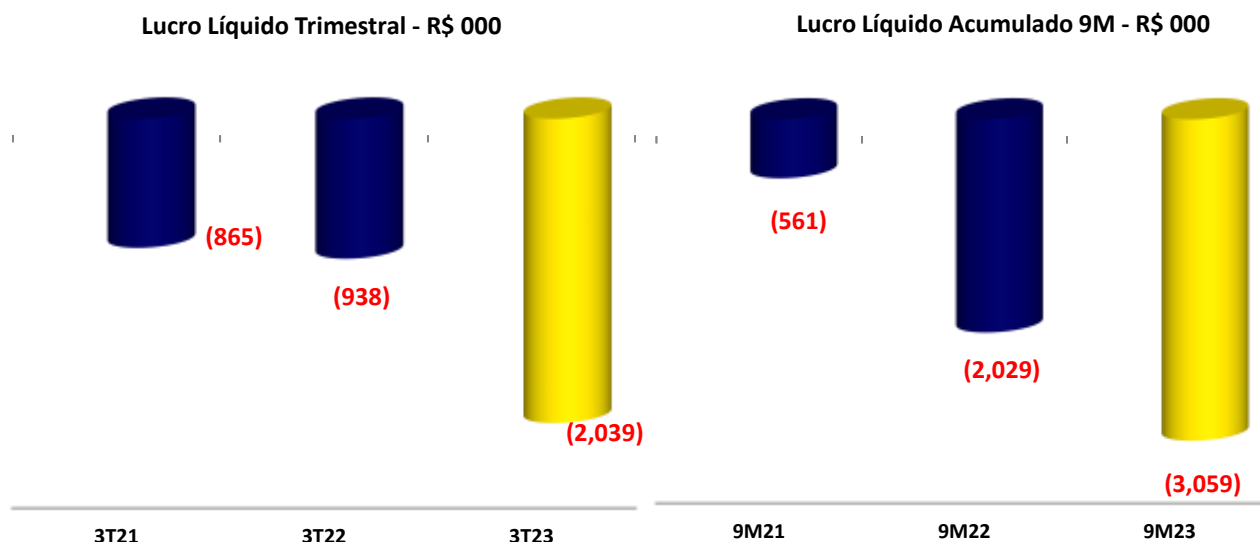
Comentário do Desempenho



Comentário do Desempenho

3T23

O prejuízo líquido consolidado do 3T23 alcançou R\$ 2,04 milhões, superior em 115,8% ao prejuízo líquido apresentado no 3T22. No acumulado dos 9M23 o prejuízo líquido atingiu R\$ 3,06 milhões refletindo maior aumento nas despesas financeiras.



As despesas gerais e administrativas no 3T23 de R\$ 2,01 milhões foram 10,3% inferiores aos R\$ 2,24 milhões do 3T22. As despesas comerciais atingiram R\$ 697 mil no 3T23 – elevação de 8,6% em relação aos R\$ 642 mil do 3T22. Realizamos muitas feiras nos primeiros 9M23 cujos resultados comerciais esperamos que aconteçam a partir do ano de 2024.

As despesas financeiras líquidas no 3T23 alcançaram R\$ 1,04 milhão apresentando elevação de 88,3% em relação aos R\$ 553 mil apresentado no 3T22, primordialmente, de débitos tributários. Basicamente, a composição destas despesas são demonstradas sob duas origens:

- i) credores do Plano de Parcelamento que atingiu R\$ 4,23 milhões – considerável redução de R\$ 12,9 milhões em relação a posição do final do 3T22;
- ii) passivo tributário (federal, estadual e municipal) totalizando R\$ 48,4 milhões – também forte redução em relação aos R\$ 97,8 milhões do final do 3T22 em função da renegociação dos passivos federais e municipais ao longo do ano de 2023. A correção do Plano de Parcelamento é de 6% a.a. e o Passivo Tributário é corrigido pela taxa SELIC.

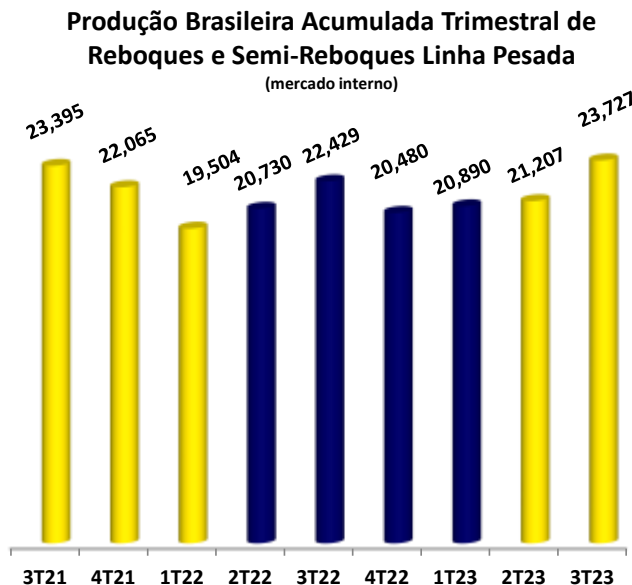
Comentário do Desempenho



Comentário do Desempenho

3T23

Queda de 8,2% na linha pesada entre entre 9M22 e 9M21



Fonte: ANFIR – Associação Nacional dos Fabricantes de Implementos Rodoviários

O mercado de implementos rodoviários no 3T23 apresentou crescimento de 5,79% em relação ao 3T22 e no acumulado dos 9M23 o crescimento em relação ao acumulado dos 9M22 foi de 5,04% com destaques para as linhas graneleiras e basculantes ligadas ao agronegócio.

O total de produtos faturados da Companhia no 3T23 foi de 68 e no acumulado dos 9M23 foi de 324 produtos.

Linha Pesada Recrusul em Implementos Rodoviários



Linha Carga Seca



Linha Rodotrem e Bi-trenção Graneleira



Baú Lonado tipo Sider



Tanque Inox Isotérmico para Alimentos



Linha Graneleira 4 eixos



Linha Tanque Inox 4 eixos



Comentário do Desempenho



Comentário do Desempenho

3T23

Tanque Inox para Químicos/Alimentos

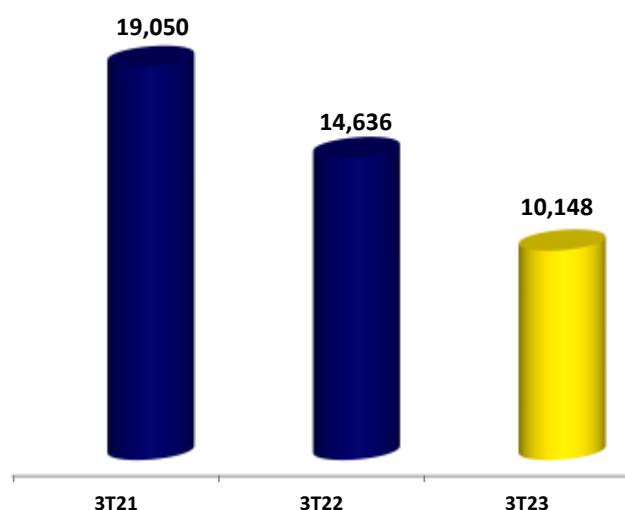
Bi-trem para Combustíveis

Linha Rodocaçamba

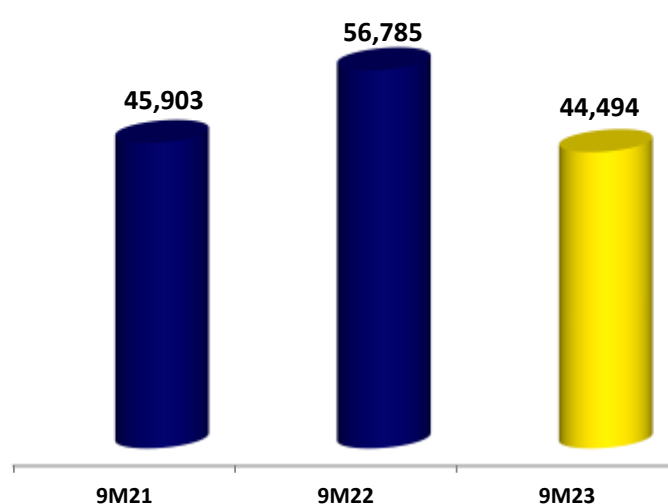
Principais Destaques Econômico-Financeiros do 3T23

- 📉 Receita Operacional Líquida no 3T23 foi 30,7% inferior ao apresentado no 3T22;
- 📉 Receita Operacional Líquida Acumulada nos 9M23 de R\$ 44,49 milhões foi 21,6% inferior aos R\$ 56,8 milhões acumulados nos 9M22;
- 📉 Margem bruta no 3T23 de 10,0%, inferior em 2,8 p.p. em relação aos 12,8% do 3T22;
- 📉 Despesas de vendas, gerais e administrativas de R\$ 2,01 milhões foram inferiores em 10,3% em relação aos R\$ 2,24 milhões do 3T22;
- 📉 EBIT no 3T23 foi negativo em R\$ 998 mil enquanto que no 3T22 havia sido negativo em R\$ 357 mil – piora de 179,5% no EBIT;
- 📉 EBITDA do 3T23 negativo em R\$ 657,0 mil – margem negativa de 6,5%, enquanto que no 3T22 havia sido negativa em R\$ 57 mil – margem negativa de 0,4%;
- 📉 As despesas financeiras líquidas alcançaram R\$ 1,04 milhões no 3T23 e foram de R\$ 553,0 mil no 3T22 – elevação de 88,25% em relação ao mesmo trimestre do ano anterior;
- 📉 O prejuízo líquido no 3T23 foi de R\$ 2,04 milhões - no 3T22 havia sido negativo em R\$ 945,0 mil;

Receita Líquida - R\$ 000



Receita Líquida Acumulada 9M - R\$ 000



Comentário do Desempenho



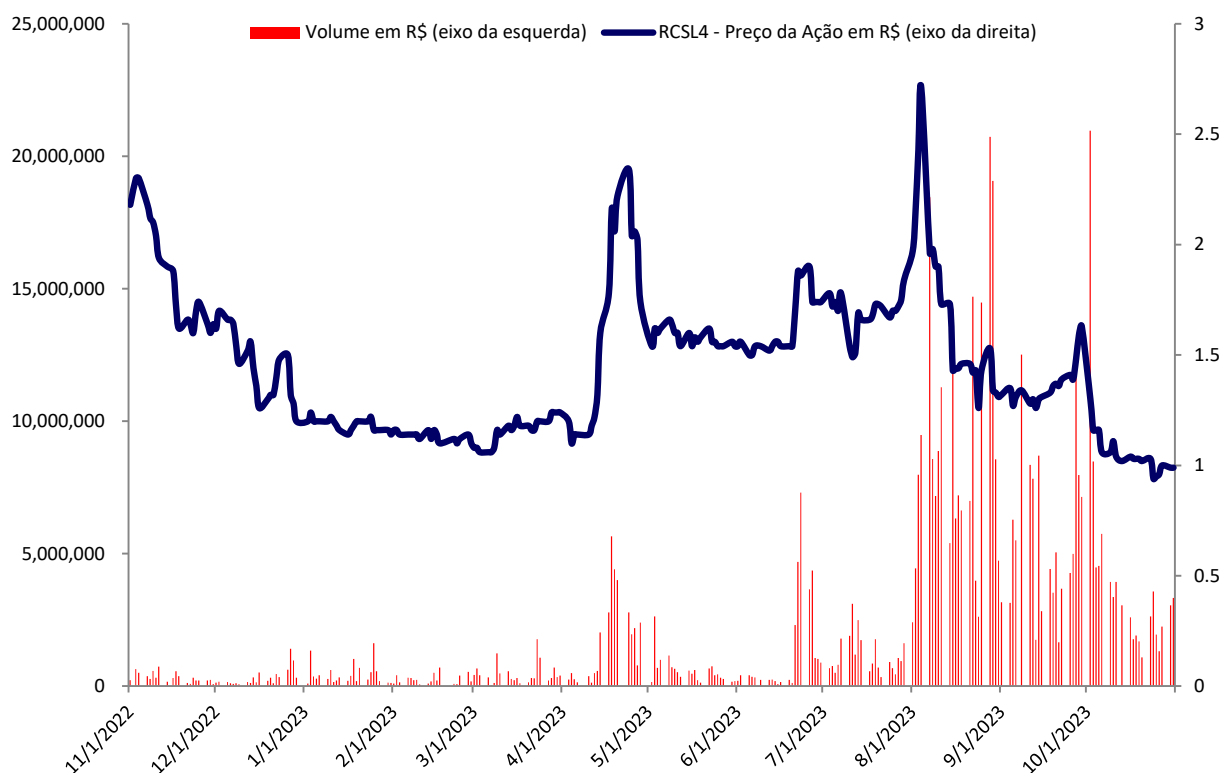
3T23

Comentário do Desempenho

Mercado de Capitais

As ações preferenciais da Recrusul S/A no período de julho a setembro de 2023 desvalorizaram-se 11,4%. Ao final de junho de 2023 nossas ações preferenciais (as de maior liquidez no mercado) estavam cotadas a R\$ 1,84 por ação e ao final do mês de setembro 2023 atingiram o valor de R\$ 1,63 por ação. O valor de mercado da empresa ao final de setembro de 2023 era de R\$ 219,9 milhões (levando em conta o preço das ações ON e PN). No período de julho a setembro de 2023 o volume financeiro médio diário em termos monetários com ações preferenciais da Companhia foi de R\$ 5,5 milhões, enquanto que no 2T23 havia sido de R\$ 1,2 milhões, no 1T23 havia sido de R\$ 398 mil e no 4T22 de R\$ 341 mil.

Evolução Cotações RCSL4 – últimos 12 meses (OUT/22 – SET/23)



INDICADORES ACIONÁRIOS (últimos trimestres)	3T23	2T23	1T23	4T22	3T22
Ações Negociadas (milhões) - ações RCSL4 Quantidade	232.7	80.8	42.9	23.9	29.6
Volume Negociado - R\$ milhões em ações RCSL4	354.4	73.4	25.1	20.8	31.6
Volume Diário Médio de Negócios - R\$ 000	5,536.90	1,202.62	398.26	341.47	486.18
Valor de Mercado - R\$ milhões ao final do trimestre	219.9	153.4	68.0	36.7	57.9
Quantidade Total de Ações	127,289	127,289	37,911	37,911	37,911
Cotação RCSL4 - 30/09/2023; 30/06/2023; 31/03/2023; 31/12/2022; 30/09/2022;	1.63	0.87	0.62	0.60	0.97

Nota: O valor de mercado é calculado com base na cotação da ação PN e ON multiplicado pelo total de ações (ON + PN) emitidas.

Fonte: B3 S/A - Brasil, Bolsa, Balcão

Notas Explicativas

Demonstrações Financeiras – Exercícios findos em 30.09.2023

RECRUSUL S/A
NOTAS EXPLICATIVAS ÀS DEMONSTRAÇÕES CONTÁBEIS
EM 30 DE SETEMBRO DE 2023
(em milhares de reais)

NOTA 01 - CONTEXTO OPERACIONAL

Informações sobre a Companhia: A Recrusul S/A (B3 Brasil: RCSL3, RCSL4) é uma *holding* operacional de negócios industriais no segmento de implementos rodoviários, refrigeração de transportes/industrial e fabricação e montagem de tratores situada na cidade de Sapucaia do Sul – RS. A emissão dessas demonstrações financeiras individuais e consolidadas da Companhia foi autorizada pela Administração em 14 de outubro de 2023.

NOTA 02 - APRESENTAÇÃO DAS DEMONSTRAÇÕES CONTÁBEIS

As Demonstrações Financeiras Individuais e Consolidadas da Companhia foram elaboradas e apresentadas de acordo com as práticas contábeis adotadas no Brasil e normas internacionais de relatório financeiro International Financial Reporting Standards (IFRS), emitidas pelo International Accounting Standards Board (IASB), considerando pronunciamentos, orientações e interpretações emitidas pelo Comitê de Pronunciamentos Contábeis (CPC's), aprovadas pela Comissão de Valores Mobiliários e pelas disposições contidas na Lei das Sociedades por Ações.

Nas demonstrações consolidadas foram incluídas as seguintes empresas:

- Refrima S/A
- Refrisa S/A
- Recrusul Turismo Ltda.
- MaxxiBrasil Industria de Tratores Ltda.

NOTA 03 - RESUMO DAS PRINCIPAIS PRÁTICAS CONTÁBEIS ADOTADAS**3.1 Consolidação da Demonstrações Financeiras****a) Demonstrações Financeiras Individuais**

Nas Demonstrações Financeiras Individuais, os efeitos das Controladas são contabilizados pelo método de equivalência patrimonial

b) Demonstrações Financeiras Consolidadas

As Demonstrações Financeiras Consolidadas abrangem as demonstrações financeiras da Companhia e das sociedades controladas indicadas na nota explicativa no. 2, e foram elaboradas com base nas normas de consolidação de balanços, NBC TG 36 – Demonstrações Consolidadas, em conformidade com os seguintes aspectos:

- A Companhia e suas sociedades controladas adotam práticas contábeis uniformes para registro de suas operações e avaliação de elementos patrimoniais.
- Os saldos de operações entre as empresas consolidadas estão devidamente eliminados, bem como as participações recíprocas, e estão excluídos do patrimônio líquido e da participação dos acionistas controladores.
- A participação de acionistas não controladores, estão classificadas no patrimônio líquido na apresentação das demonstrações financeiras consolidadas.





Notas Explicativas

Demonstrações Financeiras – Exercícios findos em 30.09.2023

c) Mudanças nas políticas contábeis e divulgações

As seguintes alterações de normas foram adotadas pela primeira vez para o exercício iniciado em 1º de janeiro de 2022:

- **Alteração ao IAS 16/CPC 27 "Ativo Imobilizado"**: proibiu a dedução dos valores recebidos da venda de itens produzidos enquanto o ativo estiver sendo preparado para seu uso pretendido do custo do imobilizado, passando estas receitas e custos relacionados a serem registrados diretamente no resultado do exercício.
- **Alteração ao IAS 37/CPC25 "Provisão, Passivos Contingentes e Ativos Contingentes"**: a alteração esclareceu que na avaliação se um contrato é oneroso, o custo de cumprimento deste deve incluir os seus custos incrementais de cumprimento, além da alocação de todos Os outros custos que se relacionam diretamente ao seu cumprimento.
- **Alteração ao IFRS 3/CPC 15 "Combinação de Negócios"**: a alteração somente substituiu as referências da versão antiga da estrutura conceitual básica pela mais atual, emitida em 2018.

A empresa avaliou as alterações acima mencionadas e concluiu que as mesmas não tiveram impactos materiais em suas demonstrações financeiras.

3.2 Estimativas Contábeis

As demonstrações financeiras da Companhia e de suas controladas foram preparadas no pressuposto da continuidade normal de suas operações. A preparação de demonstrações financeiras de acordo com as práticas contábeis requerem da Administração um maior grau de julgamento e uso de estimativas que podem afetar os valores apresentados nas demonstrações financeiras e nas notas explicativas. Ativos e passivos sujeitos a estimativas e premissas incluem (a) provisão para créditos de liquidação duvidosa; (b) vida útil, *impairment*: e valor residual de ativos imobilizados e intangíveis; (c) passivos contingentes que são provisionados de acordo com a expectativa de perda.

A liquidação das transações envolvendo essas estimativas poderá resultar em valores diferentes os estimados em razão de imprecisões inerentes ao processo de sua determinação. A Companhia e suas controladas revisam as estimativas e as premissas, pelo menos, trimestralmente.

3.3 Moeda Funcional e de Apresentação das Demonstrações Contábeis

A Administração da Companhia definiu que sua moeda funcional é o real.

3.4 Caixa e Equivalentes de Caixa

O caixa e equivalentes de caixa incluem o caixa e os depósitos bancários que podem ser conversíveis em um montante conhecido de caixa.

3.5 Clientes

As contas a receber de clientes estão demonstradas pelo seu valor líquido de realização, inclusive no que tange aos créditos incobráveis que são reconhecidos diretamente no resultado do exercício como perdas.



Notas Explicativas



Demonstrações Financeiras – Exercícios findos em 30.09.2023

3.6 Estoques

Os estoques são demonstrados ao custo médio de realização ou fabricação, líquidos dos impostos recuperados e não superam os preços de mercado ou custo de reposição.

3.7 Demais Ativos Circulantes e Não Circulantes

Os demais ativos são apresentados pelo valor de realização, incluindo, quando aplicável, os rendimentos e as variações monetárias auferidas.

3.8 Investimentos

Os investimentos em controladas são avaliados por equivalência patrimonial na controladora. Os demais investimentos são avaliados pelo seu valor justo.

3.9 Imobilizado

De acordo com a Deliberação CVM nº 583/09, a Companhia estabeleceu adotar o critério do custo atribuído de aquisição ou construção para tratamento contábil de seus ativos imobilizados.

3.10 Intangível

Os valores relativos a desenvolvimento de projetos que são diretamente ligados a produção de nossos produtos e, softwares foram classificados como ativos intangíveis, conforme Deliberação CVM nº 644/10.

3.11 Passivo Circulante e Não Circulante

São demonstrados pelos valores conhecidos ou calculáveis acrescidos, quando aplicável, dos correspondentes encargos e variações monetárias incorridas.

3.11.1 Empréstimos e Financiamentos

Os empréstimos e financiamentos são reconhecidos, inicialmente, pelo valor justo, líquido dos custos da transação incorridos e são, subsequentemente, demonstrados pelo custo amortizado.

3.11.2 Provisões

As provisões são reconhecidas quando a Companhia possui uma obrigação presente ou não formalizada como resultado de eventos passados; é provável que uma saída de recursos seja necessária para liquidar a obrigação; e o valor foi estimado com segurança.

3.12 Ajuste a Valor Presente dos Ativos e Passivos

Quando aplicável, os ativos e passivos de longo prazo são ajustados ao seu valor presente e os de curto prazo, quando seu efeito é considerado relevante em relação ao conjunto das demonstrações contábeis em consonância com Deliberação CVM nº 564/08.





Notas Explicativas

Demonstrações Financeiras – Exercícios findos em 30.09.2023

3.13 Apuração do Resultado

O resultado é apurado pelo regime de competência.

3.14 Reconhecimento das Receitas de Vendas

A receita é apresentada líquida dos impostos e das devoluções.

3.15 Demonstração do Valor Adicionado – DVA

A Companhia elaborou as Demonstrações do Valor Adicionado (DVA) individuais e consolidadas com base em informações obtidas dos registros contábeis que servem de base de preparação das demonstrações contábeis e seguindo as disposições contidas no CPC 09 – Demonstração do Valor Adicionado, aprovado pela Deliberação CVM nº 557/08 da Comissão de Valores Mobiliários.

NOTA 04 – EQUIVALENTES DE CAIXA

Descrição	CONTROLADORA		CONSOLIDADO	
	30 de Setembro de 2023	31 de Dezembro de 2022	30 de Setembro de 2023	31 de Dezembro de 2022
Bancos Conta Corrente	4	1.553	49	1.555
Total Equivalentes de Caixa	4	1.553	49	1.555

NOTA 05 – CLIENTES

Descrição	CONTROLADORA		CONSOLIDADO	
	30 de Setembro de 2023	31 de Dezembro de 2022	30 de Setembro de 2023	31 de Dezembro de 2022
Clientes Nacionais	10.218	11.046	10.463	11.304
(-)Prov.em Perdas de Creditos Esperados	(2.949)	(2.949)	(2.949)	(2.949)
Total Líquido a Receber	7.269	8.097	7.514	8.355

NOTA 06 – ESTOQUES

Descrição	CONTROLADORA		CONSOLIDADO	
	30 de Setembro de 2023	31 de Dezembro de 2022	30 de Setembro de 2023	31 de Dezembro de 2022
Produtos Prontos	5.630	2.010	5.942	2.299
Produtos em Processo	5.123	1.619	5.637	2.097
Matéria-Prima	6.187	8.665	6.187	8.665
Total Líquido	16.940	12.294	17.766	13.061





Notas Explicativas

Demonstrações Financeiras – Exercícios findos em 30.09.2023

NOTA 07 – OUTROS ATIVOS NÃO CIRCULANTES

Descrição	CONTROLADORA		CONSOLIDADO	
	30 de Setembro de 2023	31 de Dezembro de 2022	30 de Setembro de 2023	31 de Dezembro de 2022
Crédito Alienação Imobiliária	5.464	4.393	4.393	4.393
Total Líquido a Receber	5.464	4.393	4.393	4.393

NOTA 08 - INVESTIMENTOS EM CONTROLADAS

Descrição	Refrima S/A	Refrisa S/A	Recrusul Turismo Ltda	Maxxi Ind. de Tratores Agric. Ltda.	30 de Junho de 2023	31 de Dezembro de 2022
Capital Social	6.000	28.521	352	1.500	36.373	36.373
Patrimônio Líquido	(181)	1.329	(39)	1.604	2.713	2.740
% de Participação No Capital Votante	98,06	99,84	95,00	100	-	-
% de Participação No Capital Total	98,06	99,84	95,00	100	-	-
Lucro (Prejuízo) do Exercício	-	(15)	-	(27)	(42)	13.538
Equivalência Patrimonial	-	(15)	-	(27)	(42)	13.400
Provisão p/ Perda em Investimentos	(165)	-	(37)	-	(202)	(202)
Participação em Controladas					2.917	2.959
Saldo de Outros Investimentos					5.563	5.563
Saldo Total de Investimentos					8.480	8.522



Notas Explicativas



Demonstrações Financeiras – Exercícios findos em 30.09.2023

NOTA 09 – IMOBILIZADO E INTANGÍVEL

Descrição	CONTROLADORA					30 de Setembro de 2023
	31 de Dezembro de 2022	Aquisições	Baixas	Transfêrências	Depreciações	
Direito de Uso	570	-	-	-	(270)	300
Imóveis	-	-	-	-	-	-
Máquinas e Equipamentos	5.506	2.112	-	-	(590)	7.028
(-)Provisão perdas	(942)	-	-	-	-	(942)
Maquinas e Motores						
Veículos	51	15	-	-	(12)	54
Móveis e Utensílios	41	-	-	-	(4)	37
Processamento de Dados	119	31	-	-	(33)	117
Instalações/Ferramentas	337	6	-	-	(32)	311
Imobilizado em Andamento	4.550	-	-	-	-	4.550
TOTAL sem Intangível	10.232	2.164	-	-	(941)	11.455
Intangível	195	80	-	-	(46)	229
TOTAL com Intangível	10.427	2.244	-	-	(987)	11.684

Descrição	CONSOLIDADO					30 de Setembro de 2023
	31 de Dezembro de 2022	Aquisições	Baixas	Transfêrências	Depreciações	
Direito de Uso	570	-	-	-	(270)	300
Imóveis	-	-	-	-	-	-
Máquinas e Equipamentos	5.746	2.112	-	-	(590)	7.268
(-)Provisão perdas	(942)	-	-	-	-	(942)
Maquinas e Motores						
Veículos	51	15	-	-	(12)	54
Móveis e Utensílios	47	-	-	-	(4)	43
Processamento de Dados	124	31	-	-	(33)	122
Instalações/Ferramentas	337	6	-	-	(32)	311
Imobilizado em Andamento	4.550	-	-	-	-	4.550
TOTAL sem Intangível	10.483	2.164	-	-	(941)	11.706
Intangível	3.949	80	-	-	(46)	3.982
TOTAL com Intangível	14.432	2.244	-	-	(987)	15.688

A vida útil estimada para cada bem do ativo, para o exercício corrente, nas contas Máquinas e Equipamentos, Máquinas e Motores, Móveis e Utensílios e Instalações e Ferramentas é de 10 anos e a conta Processamento de Dados e Intangíveis é de 5 anos, a conta Veículos é de 20 anos.

NOTA 10 – FORNECEDORES

Descrição	CONTROLADORA		CONSOLIDADO	
	30 de Setembro de 2023	31 de dezembro de 2022	30 de Setembro de 2023	31 de dezembro de 2022
Fornecedores	1.941	2.309	2.234	2.602
Total Fornecedores	1.941	2.309	2.234	2.602



Notas Explicativas



Demonstrações Financeiras – Exercícios findos em 30.09.2023

NOTA 11 - IMPOSTOS E CONTRIBUIÇÕES A RECOLHER NO PASSIVO CIRCULANTE

Descrição	Impostos, Taxas e Contribuições			
	CONTROLADORA		CONSOLIDADO	
	30 de Setembro de 2023	31 de Dezembro de 2022	30 de Setembro de 2023	31 de Dezembro de 2022
Obrigações Fiscais Federais	1.317	526	1.537	723
Obrigações Fiscais Estaduais	10.977	12.180	13.329	14.497
Obrigações Fiscais Municipais	1	-	4	3
TOTAL IMPOSTOS	12.295	12.706	14.870	15.223

A maior parte dos passivos tributários da CONTROLADORA e CONSOLIDADO no curto prazo envolvem ICMS. A administração da Companhia está buscando alternativas para o equacionamento destes passivos, ao mesmo tempo em que procura melhorar os resultados operacionais da Companhia.

NOTA 12 – ADIANTAMENTOS DE CLIENTES

Os montantes de R\$ 2.981 em 30/09/2023 e R\$ 3.627 em 31/12/2022 são referentes a contratos comerciais da linha de implementos rodoviários recebidos, parcialmente, de forma antecipada na Controladora.

NOTA 13 – CREDORES PLANO DE PARCELAMENTO (Circulante e Não Circulante)

Os saldos do Plano de Recuperação Judicial de 2006 (processo n.º 035/1.06.0000410-0), são os seguintes:

Descrição	Posição dos Saldos Credores Plano de Parcelamento – CONTROLADORA					
	30 de Setembro de 2023			31 de dezembro de 2022		
	Circulante	Não Circulante	Total	Circulante	Não Circulante	Total
Quirografários	-	2.030	2.030	-	2.030	2.030
Credores Extraconcursais	-	2.195	-	-	2.745	2.745
Dívidas RJ Controladas	-	-	-	-	-	-
TOTAL	-	4.225	2.030	-	4.775	4.775

Descrição	Posição dos Saldos Credores Plano de Parcelamento – CONSOLIDADO					
	30 de Setembro de 2023			31 de dezembro de 2022		
	Circulante	Não Circulante	Total	Circulante	Não Circulante	Total
Quirografários	-	2.030	2.030	-	2.030	2.030
Credores Extraconcursais	-	2.200	2.200	-	2.750	2.750
Dívidas RJ Controladas	-	-	-	-	-	2.750
TOTAL	-	4.230	4.230	-	4.780	7.530



Notas Explicativas



Demonstrações Financeiras – Exercícios findos em 30.09.2023

NOTA 14- PARCELAMENTOS DE IMPOSTOS A LONGO PRAZO

Descrição	Parcelamentos de Impostos a Longo Prazo			
	CONTROLADORA		CONSOLIDADO	
	30 de Setembro de 2023	31 de Dezembro de 2022	30 de Setembro de 2023	31 de Dezembro de 2022
Acordo Transação Tributária PGFN (a)	31.037	30.133	31.037	30.239
Refis 2023 Sapucaia do Sul (b)	1.231	-	1.231	-
Outros Parcelamentos Tributários	1.115	3.631	2.457	3.749
TOTAL IMPOSTOS	32.152	33.764	33.494	33.988

(a) Em 02/03/2023, a Companhia e suas controladas assinaram Acordo de Transação Tributária, através do pagamento da primeira parcela, com a PGFN – Procuradoria da Fazenda Nacional, conforme Lei nº 13.988/2020 e Portaria PGFN nº 6.757/2022 englobando a totalidade de seus débitos tributários federais. O valor total dos débitos em tal acordo foi de R\$ 156,05 milhões e o saldo final após os descontos e o aproveitamento de créditos de prejuízo fiscal e utilização da base negativa da contribuição social, consolidou um passivo tributário da ordem de R\$ 30,13 milhões. O prazo de pagamento destes débitos tributários será de até 120 meses, acrescido da variação da SELIC. Os pagamentos serão feitos de forma escalonada com objetivo de adequar o saldo do passivo tributário federal a real capacidade de pagamento da Companhia.

(b) Em 29/09/2023, a Companhia aderiu ao Programa de Regularização Fiscal Municipal – REFIS 2023 da cidade de Sapucaia do Sul através da Lei nº 4.280/2023. O montante final do débito, envolvendo o REFIS 2023 das dívidas municipais tais como IPTU e ISS após o pagamento da primeira parcela efetivada no ato da adesão, é de R\$ 1.231 milhão a serem pagos em 48 parcelas sendo a última parcela em 10/08/2027.

NOTA 15- PARTES RELACIONADAS

Referem-se a transferência de recursos efetuadas com os acionistas, as quais apresentavam saldo R\$ 1.741 em 30/09/2023 e de R\$ 2.682 em 31/12/2022.

NOTA 16- PATRIMÔNIO LÍQUIDO

16.1 Capital Social e Direito das Ações

Em 07/06/23, através da Assembleia Geral Extraordinária, foi aprovado o grupamento de ações na proporção 2 (duas) ações existentes para 1 (uma) ação da mesma espécie. O Capital Social da Companhia permanecerá no valor de R\$ 350.000.000,00 (trezentos e cinquenta milhões) passando, após a conclusão do Grupamento, a ser dividido em 127.289.176 (cento e vinte e sete milhões duzentos e oitenta e nove mil e cento e setenta e seis) ações sendo, 42.655.505 (quarenta e dois milhões seiscentos e cinquenta e cinco mil quinhentos e cinco) ações ordinárias e 84.633.671 (oitenta e quatro milhões seiscentos e trinta e três mil seiscentos e setenta e um) ações preferenciais.



Notas Explicativas



Demonstrações Financeiras – Exercícios findos em 30.09.2023

16.2 Efeito Decorrente de Investimentos em Controladas

Corresponde ao reconhecimento do resultado no exercício do efeito de ajustamento de investimento em controladas pelo método de equivalência patrimonial.

NOTA 17 - CONTRATOS DE SEGUROS

Atualmente a Companhia não possui contratos de seguros vigentes.

NOTA 18 - INSTRUMENTOS FINANCEIROS E DERIVATIVOS

A Companhia não atua no mercado de derivativos financeiros, bem como não possui instrumentos financeiros que não estejam reconhecidos em seu balanço patrimonial em 30 de setembro de 2023.

NOTA 19 – RECEITA OPERACIONAL LÍQUIDA

A Receita Operacional Líquida é composta como segue:

Tipo	Descrição	CONTROLADORA		CONSOLIDADO	
		30 de Setembro de 2023	30 de setembro de 2022	30 de Setembro de 2023	30 de setembro de 2022
Receita	Receita Bruta das Vendas	57.978	70.387	57.978	70.387
Receita	Devoluções de Vendas	(3.501)	(529)	(3.501)	(529)
Receita	Impostos sobre as Vendas	(9.983)	(13.073)	(9.983)	(13.073)
	Receita Operacional Líquida	44.494	56.785	44.494	56.785

NOTA 20 - DESPESAS POR NATUREZA

Tipo	Descrição	CONTROLADORA		CONSOLIDADO	
		30 de Setembro de 2023	30 de setembro de 2022	30 de Setembro de 2023	30 de setembro de 2022
Custo	Remuneração Direta	(3.978)	(4.432)	(3.978)	(4.435)
Custo	Matérias-primas e Materiais de Consumo	(31.147)	(40.842)	(31.147)	(40.842)
Custo	Gastos Gerais de Fabricação	(3.120)	(4.213)	(3.120)	(4.213)
Custo	Custos com Depreciação/Amortização	(872)	(755)	(872)	(755)
	Custo Total de Produção	(39.117)	(50.242)	(39.117)	(50.245)
Despesa	Comissões	(1.621)	(1.825)	(1.621)	(1.825)
Despesa	Pessoal	(211)	(171)	(211)	(171)
Despesa	Assistência Técnica	(356)	(85)	(356)	(85)
Despesa	Marketing, Viagens e Outras Despesas	(527)	(190)	(527)	(190)
	Total das Despesas de Vendas	(2.715)	(2.271)	(2.715)	(2.271)
Despesa	Remuneração Direta	(982)	(862)	(982)	(885)
Despesa	Remuneração dos Administradores	(141)	(108)	(111)	(108)
Despesa	Despesas com Benefícios/FGTS	(635)	(532)	(635)	(532)
Despesa	Honorários Advogados/Auditores/Consultores	(594)	(804)	(594)	(804)
Despesa	Outras Despesas	(2.114)	(1.667)	(2.114)	(1.667)
	Total das Despesas Administrativas	(4.466)	(3.973)	(4.436)	(3.996)
Receita	Outras Receitas Operacionais	802	-	802	-
	Total Outras Receitas Operacionais	802	-	802	-
Despesa	Outras Despesas Operacionais	(43)	(3.131)	(43)	(270)
	Outras Despesas Operacionais	(43)	(3.131)	(43)	(270)
	Total Custos e Despesas	(45.539)	(59.617)	(45.509)	(56.782)



Notas Explicativas



Demonstrações Financeiras – Exercícios findos em 30.09.2023

NOTA 21 – OUTRAS RECEITAS OPERACIONAIS

A Prefeitura de Sapucaia de Sul, através da Lei Municipal nº 4.314 de 30 de junho de 2023, prorrogou o prazo de adesão ao Programa de Recuperação Fiscal do Município para 30 de setembro de 2023. A Companhia está nas tratativas para aderir ao parcelamento, com isso já realizou a provisão desta receita no valor de R\$ 802.

NOTA 22 – RESULTADO FINANCEIRO

Tipo	Descrição	CONTROLADORA		CONSOLIDADO	
		30 de Setembro de 2023	30 de Setembro de 2022	30 de Setembro de 2023	30 de Setembro de 2022
Receita	Receitas Financeiras	2	1	1	1
	Total Receitas Financeiras	2	1	1	1
Despesa	Despesas Tributárias - Juros e Multas	(47)	(1.791)	(1.042)	(1.791)
	Total Despesas Financeiras	(47)	(234)	(1.042)	(693)

NOTA 23 – CONCILIAÇÃO DO EXERCÍCIO E DO PATRIMÔNIO LÍQUIDO ENTRE A CONTROLADORA E CONSOLIDADO

Descrição	Lucro/Prejuízo Líquido do Exercício		Patrimônio Líquido	
	30 de Setembro de 2023	30 de Setembro de 2022	30 de Setembro de 2023	30 de Setembro de 2022
Controladora	(2.017)	(2.038)	116	(39.014)
Participação dos Não Controladores	(42)	9	(3)	(146)
Resultados Abrangentes	-	-	-	-
Consolidado	(2.059)	(2.029)	430	(39.160)

NOTA 24 – LUCRO POR AÇÃO

Em atendimento ao CPC 41 (IAS 33) aprovado pela Deliberação CVM nº 113/22 – Resultado por ação, a Companhia apresenta as seguintes informações:

a) Movimentação do número de ações:

Ações Emitidas	30 de Setembro de 2023	31 de Dezembro de 2022
Ações Ordinárias	42.655	12.704
Ações Preferencias	84.634	25.207
Total Ações Emitidas	127.289	37.911

b) Resultado por ação:

Controladora	30 de Setembro de 2023	31 de Dezembro de 2022
Lucro (prejuízo) do exercício	(3.059)	(1.635)
Lucro (prejuízo) básico e diluído por ação Ordinária e Preferencial	(0,02403)	(0,02155)
Lucro (prejuízo) básico e diluído por ação Preferencial	(0,02403)	(0,02155)





Notas Explicativas

Demonstrações Financeiras – Exercícios findos em 30.09.2023

NOTA 25 – INFORMAÇÕES POR SEGMENTO

As Demonstrações de Resultado do Exercício já estão adequadas aos princípios necessários determinados pela deliberação CVM nº 582/09 visto o faturamento do 3TRI 2023 ter sido exclusivamente no segmento de implementos rodoviários.

NOTA 26 – ARRENDAMENTO MERCANTIL

A Companhia reconheceu, prospectivamente, 01 (um) ativo relacionado a contratos de arrendamento no contexto de arrendamento mercantil operacional, de acordo com o CPC 06 (R2)/IFRS 16. A natureza das despesas relacionadas a esse contrato de arrendamento mudou, uma vez que a Companhia passou a registrar o direito de uso do ativo como depreciação/amortização, em substituição a despesa operacional (aluguel) utilizada em exercícios anteriores. O registro no ativo foi efetuado pelos valores líquidos, já que o contrato foi pago integralmente, de forma antecipada.

CONSELHO DE ADMINISTRAÇÃO

Bernardo Flores – Presidente

Ricardo Mottin Jr. - Vice- Presidente

Carlos Alberto Baldisserotto – Conselheiro

DIRETORIA

Ricardo Mottin Jr. - Diretor Presidente

Bernardo Flores – Diretor Vice-Presidente

Luiz Alcemar Baumart - Diretor de Relações com os Investidores

Márcia Rosi Wolff - Contadora CRC-RS 63.644



Pareceres e Declarações / Relatório da Revisão Especial - Sem Ressalva

RELATÓRIO SOBRE A REVISÃO DAS INFORMAÇÕES INTERMEDIÁRIAS INDIVIDUAIS E CONSOLIDADAS

Aos Administradores e Acionistas
RECRUSUL S.A.
Sapucaia do Sul - RS

Introdução

Revisamos as informações contábeis intermediárias individuais e consolidadas da RECRUSUL S.A. ("Companhia"), contidas no Formulário de Informações Trimestrais – ITR referente ao trimestre findo em 30 de setembro de 2023, que compreendem o balanço patrimonial em 30 de setembro de 2023 e as respectivas demonstrações do resultado e do resultado abrangente para os períodos de três e nove meses findos naquela data e das mutações do patrimônio líquido e dos fluxos de caixa para o período de nove meses findo naquela data, incluindo as notas explicativas.

A administração da Companhia é responsável pela elaboração das informações contábeis intermediárias individuais e consolidadas de acordo com Pronunciamento Técnico CPC 21 (R1) – Demonstração Intermediária e com a norma internacional de contabilidade IAS 34 – Interim Financial Reporting, assim como pela apresentação dessas informações de forma condizente com as normas expedidas pela CVM, aplicáveis à elaboração das Informações Trimestrais - ITR. Nossa responsabilidade é a de expressar uma conclusão sobre essas informações contábeis intermediárias com base em nossa revisão.

Alcance da revisão

Conduzimos nossa revisão de acordo com as normas brasileiras e internacionais de revisão de informações intermediárias (NBC TR 2410 - Revisão de Informações Intermediárias Executada pelo Auditor da Entidade e ISRE 2410 - Review of Interim Financial Information Performed by the Independent Auditor of the Entity, respectivamente). Uma revisão de informações intermediárias consiste na realização de indagações, principalmente às pessoas responsáveis pelos assuntos financeiros e contábeis e na aplicação de procedimentos analíticos e de outros procedimentos de revisão.

O alcance de uma revisão é significativamente menor do que o de uma auditoria conduzida de acordo com as normas de auditoria e, conseqüentemente, não nos permitiu obter segurança de que tomamos conhecimento de todos os assuntos significativos que poderiam ser identificados em uma auditoria. Portanto, não expressamos uma opinião de auditoria.

Conclusão sobre as informações intermediárias

Com base em nossa revisão, não temos conhecimento de nenhum fato que nos leve a acreditar que as informações contábeis intermediárias individuais e consolidadas incluídas nas informações trimestrais acima referidas não foram elaboradas, em todos os aspectos relevantes, de acordo CPC 21 (R1) – Demonstração Intermediária e o IAS 34 – Interim Financial Reporting, aplicáveis à elaboração das Informações Trimestrais - ITR, e apresentadas de forma condizente com as normas expedidas pela CVM.

Ênfase - Retomada das atividades operacionais

A Companhia retomou as suas atividades operacionais a partir de maio de 2018, tendo alcançado o faturamento líquido consolidado de R\$ 44.494 mil nos primeiros nove meses de 2023 (R\$ 56.785 em igual período de 2022), entretanto, ainda incorreu em prejuízos operacionais no trimestre e nos últimos exercícios. Apesar da retomada das atividades operacionais a partir de maio de 2018, esses eventos ou condições ainda podem indicar a existência de incerteza quanto à capacidade de retomada das atividades operacionais aos níveis adequados de equilíbrio econômico financeiro da Companhia. A Companhia possui uma carteira de pedidos ativa e está passando por processo de reestruturação de capital, com ingressos de caixa através de integralizações de capital, fatos estes que vêm mitigando novos riscos com relação a capacidade de retomada operacional. Nossa opinião não está ressalvada em relação a esse assunto.

Ênfase – Pagamento do Acordo de Transação Individual

Conforme descrito na nota explicativa 14, em 02 de março de 2023 a Companhia e suas controladas optaram por incluir seu passivo tributário federal no Acordo de Transação Individual previsto na lei nº 13.988/2020 e Portaria PGFN nº 6.757/2022. O passivo está sendo pago em 120 parcelas mensais e escalonadas, sendo assim a capacidade de pagamento do parcelamento depende da geração de caixa futura da Companhia e suas controladas, o não cumprimento das regras estabelecidas na Transação pode resultar em uma possível exclusão dos parcelamentos, com conseqüente recomposição dos saldos, acrescidos de juros e multas definidos nas obrigações originais. Nossa opinião não está ressalvada em relação a esse assunto.

Outros Assuntos

Auditoria do Período Anterior

As informações trimestrais e as demonstrações financeiras individuais e consolidadas da Companhia para o trimestre e exercício, findos em 30 de setembro e 31 de dezembro de 2022, respectivamente, foram revisadas e examinadas por nós que emitimos relatórios, sendo o primeiro datado de 10 de novembro de 2022, sem modificações, contendo parágrafos de ênfases sobre Retomada das atividades operacionais e Parcelamentos de tributos federais, e o segundo datado de 23 de março de 2023, sem modificações, contendo parágrafos de ênfases sobre Retomada das atividades operacionais e Pagamento do acordo de transação individual, respectivamente, semelhantes ao deste trimestre.

Demonstrações do valor adicionado - DVA

As informações trimestrais acima referidas incluem as demonstrações do valor adicionado (DVA), individuais e consolidadas, referentes ao período de nove meses findo em 30 de setembro de 2023, elaboradas sob a responsabilidade da administração da

Companhia e apresentadas como informação suplementar para fins de IAS 34 – Interim Financial Reporting. Essas demonstrações foram submetidas a procedimentos de revisão executados em conjunto com a revisão das informações trimestrais, com o objetivo de concluir se elas estão conciliadas com as informações contábeis intermediárias e registros contábeis, conforme aplicável, e se sua forma e conteúdo estão de acordo com os critérios definidos no Pronunciamento Técnico (CPC 09) e Norma Contábil – NBC TG 09 “Demonstração do Valor Adicionado”.

Porto Alegre, RS, 08 de novembro de 2023.

Aderbal Alfonso Hoppe
Contador - CRCSC nº 020036-0-8 T-SP
Taticca Auditores Independentes S.S.
CRC 2 SP-032267/O-1
CVM 12.220

Pareceres e Declarações / Declaração dos Diretores sobre as Demonstrações Financeiras

Declaração dos Diretores sobre as Demonstrações Financeiras

Declaração dos Diretores sobre as Demonstrações Financeiras PARA FINS DO ARTIGO 25 DA INSTRUÇÃO CVM nº 480/09

Os Srs. Ricardo Mottin Jr., Bernardo Flores e Luiz Alcemar Baumart declaram, na qualidade de Diretores da Recrusul S/A, sociedade por ações com sede na cidade de Sapucaia do Sul, Estado do Rio Grande do Sul, na Av. Luiz Pasteur, 1020, inscrita no CNPJ/MF sob o nº 91.333.666/0001-17 (Companhia), nos termos dos incisos V e VI do parágrafo 1º do artigo 25 da Instrução CVM nº 480, de 07 de dezembro de 2009, que reviram, discutiram e concordam com as demonstrações contábeis da Companhia referentes ao exercício encerrado em 30 de setembro de 2023.

Sapucaia do Sul, novembro de 2023.

Ricardo Mottin Jr.
Diretor Presidente

Bernardo Flores
Diretor Vice-Presidente

Luiz Alcemar Baumart
Diretor de Relações com os Investidores

Pareceres e Declarações / Declaração dos Diretores sobre o Relatório do Auditor Independente

Declaração dos Diretores sobre o Relatório do Auditor Independente

PARA FINS DO ARTIGO 25 DA INSTRUÇÃO CVM nº 480/09

Os Srs. Ricardo Mottin Jr., Bernardo Flores e Luiz Alcemar Baumart declaram, na qualidade de Diretores da Recrusul S/A, sociedade por ações com sede na cidade de Sapucaia do Sul, Estado do Rio Grande do Sul, na Av. Luiz Pasteur, 1020, inscrita no CNPJ/MF sob o nº 91.333.666/0001-17 (Companhia), nos termos dos incisos V e VI do parágrafo 1º do artigo 25 da Instrução CVM nº 480, de 07 de dezembro de 2009, que reviram, discutiram e concordam com a opinião expressada no parecer dos auditores independentes, sobre as demonstrações contábeis da Companhia, referentes ao exercício encerrado em 30 de setembro de 2023.

Sapucaia do Sul, novembro de 2023.

Ricardo Mottin Jr.
Diretor Presidente

Bernardo Flores Diretor
Vice-Presidente

Luiz Alcemar Baumart
Diretor de Relações com os Investidores