

Índice

DFs Individuais

Balanço Patrimonial Ativo	1
Balanço Patrimonial Passivo	2
Demonstração do Resultado	3
Demonstração do Resultado Abrangente	4
Demonstração do Fluxo de Caixa (Método Indireto)	5

Demonstração das Mutações do Patrimônio Líquido

DMPL - 01/01/2022 à 30/09/2022	6
DMPL - 01/01/2021 à 30/09/2021	7
Demonstração de Valor Adicionado	8

DFs Consolidadas

Balanço Patrimonial Ativo	9
Balanço Patrimonial Passivo	10
Demonstração do Resultado	11
Demonstração do Resultado Abrangente	12
Demonstração do Fluxo de Caixa (Método Indireto)	13

Demonstração das Mutações do Patrimônio Líquido

DMPL - 01/01/2022 à 30/09/2022	14
DMPL - 01/01/2021 à 30/09/2021	15
Demonstração de Valor Adicionado	16

Comentário do Desempenho	17
--------------------------	----

Notas Explicativas	24
--------------------	----

Pareceres e Declarações

Relatório da Revisão Especial - Sem Ressalva	34
Declaração dos Diretores sobre as Demonstrações Financeiras	36
Declaração dos Diretores sobre o Relatório do Auditor Independente	37

DFs Individuais / Balanço Patrimonial Ativo**(Reais Mil)**

Código da Conta	Descrição da Conta	Trimestre Atual 30/09/2022	Exercício Anterior 31/12/2021
1	Ativo Total	76.712	65.707
1.01	Ativo Circulante	28.901	32.806
1.01.01	Caixa e Equivalentes de Caixa	909	4.552
1.01.03	Contas a Receber	9.531	4.371
1.01.03.01	Clientes	9.531	4.371
1.01.04	Estoques	10.489	13.851
1.01.06	Tributos a Recuperar	3.138	5.784
1.01.06.01	Tributos Correntes a Recuperar	3.138	5.784
1.01.07	Despesas Antecipadas	838	95
1.01.08	Outros Ativos Circulantes	3.996	4.153
1.01.08.01	Ativos Não-Correntes a Venda	1	0
1.01.08.01.02	Titulos a Receber	1	0
1.01.08.03	Outros	3.995	4.153
1.01.08.03.01	Adiantamento a Fornecedores	3.995	4.153
1.02	Ativo Não Circulante	47.811	32.901
1.02.01	Ativo Realizável a Longo Prazo	34.475	23.699
1.02.01.09	Créditos com Partes Relacionadas	15.178	4.323
1.02.01.09.02	Créditos com Controladas	15.178	4.323
1.02.01.10	Outros Ativos Não Circulantes	19.297	19.376
1.02.01.10.03	Crédito Alienação Imobiliária	15.606	15.675
1.02.01.10.06	Depósitos Judiciais	3.691	3.701
1.02.02	Investimentos	7.190	4.177
1.02.02.01	Participações Societárias	7.190	4.177
1.02.02.01.02	Participações em Controladas	1.627	1.030
1.02.02.01.04	Outros Investimentos	5.563	3.147
1.02.03	Imobilizado	5.943	4.882
1.02.03.01	Imobilizado em Operação	5.283	3.952
1.02.03.02	Direito de Uso em Arrendamento	660	930
1.02.04	Intangível	203	143
1.02.04.01	Intangíveis	203	143
1.02.04.01.02	Intangíveis	203	143

DFs Individuais / Balanço Patrimonial Passivo**(Reais Mil)**

Código da Conta	Descrição da Conta	Trimestre Atual 30/09/2022	Exercício Anterior 31/12/2021
2	Passivo Total	76.712	65.707
2.01	Passivo Circulante	16.869	20.227
2.01.01	Obrigações Sociais e Trabalhistas	1.128	318
2.01.01.02	Obrigações Trabalhistas	1.128	318
2.01.01.02.01	Provisões Previdenciárias e Trabalhistas	931	188
2.01.01.02.02	Obrigações Trabalhistas	197	130
2.01.02	Fornecedores	2.144	1.006
2.01.02.01	Fornecedores Nacionais	2.144	1.006
2.01.03	Obrigações Fiscais	12.719	12.128
2.01.03.01	Obrigações Fiscais Federais	500	574
2.01.03.01.02	Obrigações Fiscais Federais	415	454
2.01.03.01.05	Parcelamento PERT (Progr. Esp. Regulari. Tributaria)	85	120
2.01.03.02	Obrigações Fiscais Estaduais	12.208	11.299
2.01.03.02.01	ICMS a Recolher	12.208	11.299
2.01.03.03	Obrigações Fiscais Municipais	11	255
2.01.05	Outras Obrigações	878	6.775
2.01.05.02	Outros	878	6.775
2.01.05.02.04	Adiantamento de Clientes	600	6.390
2.01.05.02.07	Honorários Administradores	15	108
2.01.05.02.09	Outras Contas a Pagar	263	277
2.02	Passivo Não Circulante	98.857	86.456
2.02.02	Outras Obrigações	80.570	68.628
2.02.02.01	Passivos com Partes Relacionadas	2.552	0
2.02.02.02	Outros	78.018	68.628
2.02.02.02.03	Credores Plano de Parcelamento	12.847	13.309
2.02.02.02.05	Parcelamentos Estaduais	0	7
2.02.02.02.06	Parcelamentos Federais	65.171	55.312
2.02.04	Provisões	18.287	17.828
2.02.04.02	Outras Provisões	18.287	17.828
2.02.04.02.04	Provisão para Perda em Investimentos	18.287	17.828
2.03	Patrimônio Líquido	-39.014	-40.976
2.03.01	Capital Social Realizado	220.000	216.000
2.03.01.01	Capital Social	220.000	220.000
2.03.01.02	Capital Social a Integralizar	0	-4.000
2.03.02	Reservas de Capital	543	543
2.03.02.07	Reserva de Capital	543	543
2.03.05	Lucros/Prejuízos Acumulados	-259.557	-257.519

DFs Individuais / Demonstração do Resultado**(Reais Mil)**

Código da Conta	Descrição da Conta	Trimestre Atual 01/07/2022 à 30/09/2022	Acumulado do Atual Exercício 01/01/2022 à 30/09/2022	Igual Trimestre do Exercício Anterior 01/07/2021 à 30/09/2021	Acumulado do Exercício Anterior 01/01/2021 à 30/09/2021
3.01	Receita de Venda de Bens e/ou Serviços	14.636	56.785	18.979	45.690
3.02	Custo dos Bens e/ou Serviços Vendidos	-12.760	-50.242	-16.969	-39.154
3.03	Resultado Bruto	1.876	6.543	2.010	6.536
3.04	Despesas/Receitas Operacionais	-2.373	-6.482	-2.236	-5.763
3.04.01	Despesas com Vendas	-642	-2.271	-957	-2.162
3.04.02	Despesas Gerais e Administrativas	-1.313	-3.973	-1.250	-3.484
3.04.04	Outras Receitas Operacionais	8	0	1	0
3.04.05	Outras Despesas Operacionais	-3.666	-3.131	0	0
3.04.06	Resultado de Equivalência Patrimonial	3.240	2.893	-30	-117
3.05	Resultado Antes do Resultado Financeiro e dos Tributos	-497	61	-226	773
3.06	Resultado Financeiro	-442	-2.024	-638	-1.326
3.06.01	Receitas Financeiras	7	1	0	1
3.06.02	Despesas Financeiras	-449	-2.025	-638	-1.327
3.07	Resultado Antes dos Tributos sobre o Lucro	-939	-1.963	-864	-553
3.08	Imposto de Renda e Contribuição Social sobre o Lucro	-28	-75	0	0
3.09	Resultado Líquido das Operações Continuadas	-967	-2.038	-864	-553
3.11	Lucro/Prejuízo do Período	-967	-2.038	-864	-553
3.99	Lucro por Ação - (Reais / Ação)				
3.99.01	Lucro Básico por Ação				
3.99.01.01	ON	-0,02551	-0,05376	-0,01139	-0,00729
3.99.01.02	PN	-0,02551	-0,05376	-0,01139	-0,00729

DFs Individuais / Demonstração do Resultado Abrangente**(Reais Mil)**

Código da Conta	Descrição da Conta	Trimestre Atual 01/07/2022 à 30/09/2022	Acumulado do Atual Exercício 01/01/2022 à 30/09/2022	Igual Trimestre do Exercício Anterior 01/07/2021 à 30/09/2021	Acumulado do Exercício Anterior 01/01/2021 à 30/09/2021
4.01	Lucro Líquido do Período	-968	-2.038	-864	-553
4.03	Resultado Abrangente do Período	-968	-2.038	-864	-553

DFs Individuais / Demonstração do Fluxo de Caixa (Método Indireto)**(Reais Mil)**

Código da Conta	Descrição da Conta	Acumulado do Atual Exercício 01/01/2022 à 30/09/2022	Acumulado do Exercício Anterior 01/01/2021 à 30/09/2021
6.01	Caixa Líquido Atividades Operacionais	-5.166	-8.844
6.01.01	Caixa Gerado nas Operações	-684	194
6.01.01.01	Resultado do Exercício	-2.038	-553
6.01.01.02	Depreciações e Amortizações	853	630
6.01.01.03	Equivalência Patrimonial	-2.893	117
6.01.01.04	Perda na Aquisição Participação de Controladas	3.394	0
6.01.02	Variações nos Ativos e Passivos	-4.482	-9.038
6.01.02.01	Variação de Clientes	-5.160	-2.954
6.01.02.02	Variação de Estoques	3.361	-7.360
6.01.02.03	Variação de Impostos a Recuperar	2.646	-2.407
6.01.02.04	Variação de Títulos a Receber	-1	0
6.01.02.05	Variação de Adiantamento a Fornecedor	158	-1.355
6.01.02.06	Variação de Outros Ativos Circulantes/Diferido	-743	-333
6.01.02.07	Variação de Depósitos Judiciais	11	-1.713
6.01.02.08	Variação de Outros Ativos Não Circulantes	69	561
6.01.02.09	Variação de Fornecedores	1.139	150
6.01.02.10	Variação de Impostos e Contribuições Circulante	626	108
6.01.02.11	Variação de Adiantamento de Clientes	-5.790	4.659
6.01.02.12	Variação de Débitos Trabalhistas / Cíveis	810	564
6.01.02.13	Variação de Honorários de Administradores	-94	-11
6.01.02.14	Variação de Parcelamentos Federais Circulante	-35	-8
6.01.02.15	Variação de Outros Passivos Circulante	-13	-49
6.01.02.16	Variação de Parcelamentos Plano de Parcelamento	-462	0
6.01.02.17	Variação Débito de Controladas	-10.856	45
6.01.02.18	Variação parcelamentos Federais Não Circulantes	9.852	1.065
6.02	Caixa Líquido Atividades de Investimento	-5.029	-4.795
6.02.01	Investimentos	-3.056	-3.045
6.02.02	Variação de Ativo Imobilizado	-1.881	-1.750
6.02.04	Adição de Intangíveis	-92	0
6.03	Caixa Líquido Atividades de Financiamento	6.552	14.734
6.03.01	Variação de Credores Plano de Parcelamento	0	-3.371
6.03.02	Variação Débito de Partes Relacionadas	2.552	-45
6.03.04	Aporte de Recurso de Capital	4.000	18.150
6.05	Aumento (Redução) de Caixa e Equivalentes	-3.643	1.095
6.05.01	Saldo Inicial de Caixa e Equivalentes	4.552	1.156
6.05.02	Saldo Final de Caixa e Equivalentes	909	2.251

DFs Individuais / Demonstração das Mutações do Patrimônio Líquido / DMPL - 01/01/2022 à 30/09/2022**(Reais Mil)**

Código da Conta	Descrição da Conta	Capital Social Integralizado	Reservas de Capital, Opções Outorgadas e Ações em Tesouraria	Reservas de Lucro	Lucros ou Prejuízos Acumulados	Outros Resultados Abrangentes	Patrimônio Líquido
5.01	Saldos Iniciais	216.000	543	0	-257.519	0	-40.976
5.03	Saldos Iniciais Ajustados	216.000	543	0	-257.519	0	-40.976
5.04	Transações de Capital com os Sócios	4.000	0	0	0	0	4.000
5.04.01	Aumentos de Capital	4.000	0	0	0	0	4.000
5.05	Resultado Abrangente Total	0	0	0	-2.038	0	-2.038
5.05.01	Lucro Líquido do Período	0	0	0	-2.038	0	-2.038
5.07	Saldos Finais	220.000	543	0	-259.557	0	-39.014

DFs Individuais / Demonstração das Mutações do Patrimônio Líquido / DMPL - 01/01/2021 à 30/09/2021**(Reais Mil)**

Código da Conta	Descrição da Conta	Capital Social Integralizado	Reservas de Capital, Opções Outorgadas e Ações em Tesouraria	Reservas de Lucro	Lucros ou Prejuízos Acumulados	Outros Resultados Abrangentes	Patrimônio Líquido
5.01	Saldos Iniciais	194.000	543	0	-255.884	0	-61.341
5.03	Saldos Iniciais Ajustados	194.000	543	0	-255.884	0	-61.341
5.04	Transações de Capital com os Sócios	18.150	0	0	0	0	18.150
5.04.01	Aumentos de Capital	18.150	0	0	0	0	18.150
5.05	Resultado Abrangente Total	0	0	0	-553	0	-553
5.05.01	Lucro Líquido do Período	0	0	0	-553	0	-553
5.07	Saldos Finais	212.150	543	0	-256.437	0	-43.744

DFs Individuais / Demonstração de Valor Adicionado**(Reais Mil)**

Código da Conta	Descrição da Conta	Acumulado do Atual Exercício 01/01/2022 à 30/09/2022	Acumulado do Exercício Anterior 01/01/2021 à 30/09/2021
7.01	Receitas	53.655	45.690
7.01.01	Vendas de Mercadorias, Produtos e Serviços	56.785	45.690
7.01.02	Outras Receitas	-3.130	0
7.02	Insumos Adquiridos de Terceiros	-50.242	-39.154
7.02.01	Custos Prods., Mercs. e Servs. Vendidos	-50.242	-39.154
7.03	Valor Adicionado Bruto	3.413	6.536
7.04	Retenções	-853	-630
7.04.01	Depreciação, Amortização e Exaustão	-853	-630
7.05	Valor Adicionado Líquido Produzido	2.560	5.906
7.06	Vlr Adicionado Recebido em Transferência	2.894	-116
7.06.01	Resultado de Equivalência Patrimonial	2.893	-117
7.06.02	Receitas Financeiras	1	1
7.07	Valor Adicionado Total a Distribuir	5.454	5.790
7.08	Distribuição do Valor Adicionado	5.454	5.790
7.08.01	Pessoal	3.526	3.617
7.08.01.01	Remuneração Direta	3.149	3.320
7.08.01.03	F.G.T.S.	377	297
7.08.02	Impostos, Taxas e Contribuições	1.552	1.256
7.08.02.01	Federais	1.551	1.256
7.08.02.02	Estaduais	1	0
7.08.03	Remuneração de Capitais de Terceiros	2.414	1.470
7.08.03.01	Juros	2.025	1.327
7.08.03.02	Aluguéis	272	196
7.08.03.03	Outras	117	-53
7.08.04	Remuneração de Capitais Próprios	-2.038	-553
7.08.04.03	Lucros Retidos / Prejuízo do Período	-2.038	-553

DFs Consolidadas / Balanço Patrimonial Ativo**(Reais Mil)**

Código da Conta	Descrição da Conta	Trimestre Atual 30/09/2022	Exercício Anterior 31/12/2021
1	Ativo Total	65.721	66.205
1.01	Ativo Circulante	30.266	34.223
1.01.01	Caixa e Equivalentes de Caixa	911	4.552
1.01.03	Contas a Receber	9.853	5.047
1.01.03.01	Clientes	9.853	5.047
1.01.04	Estoques	11.279	14.163
1.01.06	Tributos a Recuperar	3.273	5.819
1.01.06.01	Tributos Correntes a Recuperar	3.273	5.819
1.01.07	Despesas Antecipadas	955	95
1.01.08	Outros Ativos Circulantes	3.995	4.547
1.01.08.03	Outros	3.995	4.547
1.01.08.03.01	Adiantamento de Fornecedores	3.995	4.547
1.02	Ativo Não Circulante	35.455	31.982
1.02.01	Ativo Realizável a Longo Prazo	19.726	19.805
1.02.01.07	Tributos Diferidos	428	428
1.02.01.07.01	Imposto de Renda Diferido	428	428
1.02.01.10	Outros Ativos Não Circulantes	19.298	19.377
1.02.01.10.03	Crédito Alienação Imobiliária	15.606	15.675
1.02.01.10.06	Depósitos Judiciais	3.692	3.702
1.02.02	Investimentos	5.579	3.147
1.02.02.02	Propriedades para Investimento	5.579	3.147
1.02.02.02.01	Participações Societárias	5.579	3.147
1.02.03	Imobilizado	6.193	5.133
1.02.03.01	Imobilizado em Operação	6.193	4.203
1.02.03.02	Direito de Uso em Arrendamento	0	930
1.02.04	Intangível	3.957	3.897
1.02.04.01	Intangíveis	3.957	3.897
1.02.04.01.02	Intangíveis	3.957	3.897

DFs Consolidadas / Balanço Patrimonial Passivo**(Reais Mil)**

Código da Conta	Descrição da Conta	Trimestre Atual 30/09/2022	Exercício Anterior 31/12/2021
2	Passivo Total	65.721	66.205
2.01	Passivo Circulante	24.177	29.756
2.01.01	Obrigações Sociais e Trabalhistas	1.208	546
2.01.01.02	Obrigações Trabalhistas	1.208	546
2.01.01.02.01	Provisões Previdenciárias e Trabalhistas	955	358
2.01.01.02.02	Obrigações Trabalhistas	253	188
2.01.02	Fornecedores	2.438	1.338
2.01.02.01	Fornecedores Nacionais	2.438	1.338
2.01.03	Obrigações Fiscais	19.613	19.966
2.01.03.01	Obrigações Fiscais Federais	1.200	2.504
2.01.03.01.02	Obrigações Fiscais Federais	1.103	1.457
2.01.03.01.05	Parcelamento Pert (Prog. Esp. Reg. Tributaria)	97	1.047
2.01.03.02	Obrigações Fiscais Estaduais	18.397	17.202
2.01.03.03	Obrigações Fiscais Municipais	16	260
2.01.04	Empréstimos e Financiamentos	6	38
2.01.04.01	Empréstimos e Financiamentos	6	38
2.01.04.01.01	Em Moeda Nacional	6	38
2.01.05	Outras Obrigações	912	7.868
2.01.05.02	Outros	912	7.868
2.01.05.02.04	Adiantamento a Clientes	600	6.415
2.01.05.02.06	Credores Plano de Parcelamento	2	731
2.01.05.02.07	Honorários Administradores	15	384
2.01.05.02.09	Outras Contas a Pagar	295	338
2.02	Passivo Não Circulante	80.704	77.634
2.02.02	Outras Obrigações	80.704	77.634
2.02.02.01	Passivos com Partes Relacionadas	2.552	0
2.02.02.02	Outros	78.152	77.634
2.02.02.02.03	Credores Plano de Parcelamento	12.852	14.737
2.02.02.02.05	Parcelamentos Federais	65.300	62.897
2.03	Patrimônio Líquido Consolidado	-39.160	-41.185
2.03.01	Capital Social Realizado	220.000	216.000
2.03.01.01	Capital Social	220.000	220.000
2.03.01.02	Capital Social a Integralizar	0	-4.000
2.03.02	Reservas de Capital	543	543
2.03.02.07	Reserva de Capital	543	543
2.03.05	Lucros/Prejuízos Acumulados	-259.557	-257.519
2.03.09	Participação dos Acionistas Não Controladores	-146	-209

DFs Consolidadas / Demonstração do Resultado**(Reais Mil)**

Código da Conta	Descrição da Conta	Trimestre Atual 01/07/2022 à 30/09/2022	Acumulado do Atual Exercício 01/01/2022 à 30/09/2022	Igual Trimestre do Exercício Anterior 01/07/2021 à 30/09/2021	Acumulado do Exercício Anterior 01/01/2021 à 30/09/2021
3.01	Receita de Venda de Bens e/ou Serviços	14.636	56.785	19.050	45.903
3.02	Custo dos Bens e/ou Serviços Vendidos	-12.761	-50.245	-16.999	-39.339
3.03	Resultado Bruto	1.875	6.540	2.051	6.564
3.04	Despesas/Receitas Operacionais	-2.239	-6.011	-2.210	-5.669
3.04.01	Despesas com Vendas	-642	-2.271	-957	-2.162
3.04.02	Despesas Gerais e Administrativas	-1.327	-3.996	-1.253	-3.507
3.04.04	Outras Receitas Operacionais	0	256	0	0
3.04.05	Outras Despesas Operacionais	-270	0	0	0
3.05	Resultado Antes do Resultado Financeiro e dos Tributos	-364	529	-159	895
3.06	Resultado Financeiro	-553	-2.483	-706	-1.456
3.06.01	Receitas Financeiras	0	1	0	1
3.06.02	Despesas Financeiras	-553	-2.484	-706	-1.457
3.07	Resultado Antes dos Tributos sobre o Lucro	-917	-1.954	-865	-561
3.08	Imposto de Renda e Contribuição Social sobre o Lucro	-28	-75	0	0
3.09	Resultado Líquido das Operações Continuadas	-945	-2.029	-865	-561
3.11	Lucro/Prejuízo Consolidado do Período	-945	-2.029	-865	-561
3.11.02	Atribuído a Sócios Não Controladores	13	9	0	0
3.99	Lucro por Ação - (Reais / Ação)				
3.99.01	Lucro Básico por Ação				
3.99.01.01	ON	-0,02495	-0,05352	-0,0114	-0,00741
3.99.01.02	PN	-0,02495	-0,05352	-0,0114	-0,00741

DFs Consolidadas / Demonstração do Resultado Abrangente**(Reais Mil)**

Código da Conta	Descrição da Conta	Trimestre Atual 01/07/2022 à 30/09/2022	Acumulado do Atual Exercício 01/01/2022 à 30/09/2022	Igual Trimestre do Exercício Anterior 01/07/2021 à 30/09/2021	Acumulado do Exercício Anterior 01/01/2021 à 30/09/2021
4.01	Lucro Líquido Consolidado do Período	-945	-2.029	-865	-561
4.03	Resultado Abrangente Consolidado do Período	-945	-2.029	-865	-561
4.03.01	Atribuído a Sócios da Empresa Controladora	-958	-2.038	-865	-561
4.03.02	Atribuído a Sócios Não Controladores	13	9	0	0

DFs Consolidadas / Demonstração do Fluxo de Caixa (Método Indireto)**(Reais Mil)**

Código da Conta	Descrição da Conta	Acumulado do Atual Exercício 01/01/2022 à 30/09/2022	Acumulado do Exercício Anterior 01/01/2021 à 30/09/2021
6.01	Caixa Líquido Atividades Operacionais	-5.989	-12.214
6.01.01	Caixa Gerado nas Operações	-1.167	67
6.01.01.01	Resultado do Exercício	-2.029	-561
6.01.01.02	Depreciações e Amortizações	853	629
6.01.01.03	Participações de não Controladores	9	-1
6.01.02	Variações nos Ativos e Passivos	-4.823	-12.393
6.01.02.01	Variação de Clientes	-4.806	-2.940
6.01.02.02	Variação de Estoques	2.884	-7.258
6.01.02.03	Variação de Impostos a Recuparar Circulante	2.547	-2.406
6.01.02.04	Variação de Títulos a Receber	-2	0
6.01.02.05	Variação de Adiantamento a Fornecedores	552	-1.431
6.01.02.06	Variação de Outros Ativos /Diferido	-1.049	0
6.01.02.07	Variação de Depósitos Judiciais	10	-1.713
6.01.02.08	Variação de Outros Ativos Não Circulantes	69	-298
6.01.02.09	Variação de Fornecedores	1.100	80
6.01.02.10	Variação de Impostos e Contribuições Circulantes	597	188
6.01.02.11	Variação de Adiantamento a Clientes	-5.815	4.660
6.01.02.12	Variação de Débitos Trabalhistas/Cíveis	662	570
6.01.02.13	Variação de Outros Ativos Não Circulante	0	560
6.01.02.14	Variação de Honorários Administradores	-369	-11
6.01.02.15	Variação de Outros Passivos Circulante	-43	-49
6.01.02.16	Variação de Credores Plano de Parcelamento	-2.614	-3.371
6.01.02.18	Variação Parcelamentos Federais Circulante	-949	-3
6.01.02.19	Débito de Controladas	0	-77
6.01.02.20	Variação Parcelamentos Federais Não Circulante	2.403	1.106
6.01.03	Outros	1	112
6.01.03.01	Variação de Outros Passivos LP	1	112
6.02	Caixa Líquido Atividades de Investimento	-4.172	-4.750
6.02.01	Investimentos	-2.199	-3.000
6.02.02	Adições de Imobilizado	-1.881	-1.750
6.02.03	Adições de Intangíveis	-92	0
6.03	Caixa Líquido Atividades de Financiamento	6.520	18.021
6.03.02	Variação de Débitos de Partes Relacionadas	2.552	-45
6.03.03	Variação Instituições Financeiras	-32	-84
6.03.04	Aporte de Capital de Recurso de Capital	4.000	18.150
6.05	Aumento (Redução) de Caixa e Equivalentes	-3.641	1.057
6.05.01	Saldo Inicial de Caixa e Equivalentes	4.552	1.256
6.05.02	Saldo Final de Caixa e Equivalentes	911	2.313

DFs Consolidadas / Demonstração das Mutações do Patrimônio Líquido / DMPL - 01/01/2022 à 30/09/2022**(Reais Mil)**

Código da Conta	Descrição da Conta	Capital Social Integralizado	Reservas de Capital, Opções Outorgadas e Ações em Tesouraria	Reservas de Lucro	Lucros ou Prejuízos Acumulados	Outros Resultados Abrangentes	Patrimônio Líquido	Participação dos Não Controladores	Patrimônio Líquido Consolidado
5.01	Saldos Iniciais	216.000	543	0	-257.519	0	-40.976	-209	-41.185
5.03	Saldos Iniciais Ajustados	216.000	543	0	-257.519	0	-40.976	-209	-41.185
5.04	Transações de Capital com os Sócios	4.000	0	0	0	0	4.000	0	4.000
5.04.01	Aumentos de Capital	4.000	0	0	0	0	4.000	0	4.000
5.05	Resultado Abrangente Total	0	0	0	-2.038	0	-2.038	63	-1.975
5.05.01	Lucro Líquido do Período	0	0	0	-2.038	0	-2.038	9	-2.029
5.05.02	Outros Resultados Abrangentes	0	0	0	0	0	0	54	54
5.05.02.06	Resultado de Não Controladores	0	0	0	0	0	0	54	54
5.07	Saldos Finais	220.000	543	0	-259.557	0	-39.014	-146	-39.160

DFs Consolidadas / Demonstração das Mutações do Patrimônio Líquido / DMPL - 01/01/2021 à 30/09/2021**(Reais Mil)**

Código da Conta	Descrição da Conta	Capital Social Integralizado	Reservas de Capital, Opções Outorgadas e Ações em Tesouraria	Reservas de Lucro	Lucros ou Prejuízos Acumulados	Outros Resultados Abrangentes	Patrimônio Líquido	Participação dos Não Controladores	Patrimônio Líquido Consolidado
5.01	Saldos Iniciais	194.000	543	0	-259.212	0	-64.669	-206	-64.875
5.02	Ajustes de Exercícios Anteriores	0	0	0	3.382	0	3.382	-1	3.381
5.02.01	Ajuste Avaliação de Investimentos	0	0	0	3.382	0	3.382	-1	3.381
5.03	Saldos Iniciais Ajustados	194.000	543	0	-255.830	0	-61.287	-207	-61.494
5.04	Transações de Capital com os Sócios	18.150	0	0	0	0	18.150	0	18.150
5.04.01	Aumentos de Capital	18.150	0	0	0	0	18.150	0	18.150
5.05	Resultado Abrangente Total	0	0	0	-561	0	-561	0	-561
5.05.01	Lucro Líquido do Período	0	0	0	-561	0	-561	0	-561
5.07	Saldos Finais	212.150	543	0	-256.391	0	-43.698	-207	-43.905

DFs Consolidadas / Demonstração de Valor Adicionado**(Reais Mil)**

Código da Conta	Descrição da Conta	Acumulado do Atual Exercício 01/01/2022 à 30/09/2022	Acumulado do Exercício Anterior 01/01/2021 à 30/09/2021
7.01	Receitas	57.041	45.903
7.01.01	Vendas de Mercadorias, Produtos e Serviços	56.785	45.903
7.01.02	Outras Receitas	256	0
7.02	Insumos Adquiridos de Terceiros	-50.245	-39.339
7.02.01	Custos Prods., Merchs. e Servs. Vendidos	-50.245	-39.339
7.03	Valor Adicionado Bruto	6.796	6.564
7.04	Retenções	-853	-630
7.04.01	Depreciação, Amortização e Exaustão	-853	-630
7.05	Valor Adicionado Líquido Produzido	5.943	5.934
7.06	Vlr Adicionado Recebido em Transferência	1	1
7.06.02	Receitas Financeiras	1	1
7.07	Valor Adicionado Total a Distribuir	5.944	5.935
7.08	Distribuição do Valor Adicionado	5.944	5.935
7.08.01	Pessoal	3.538	3.641
7.08.01.01	Remuneração Direta	3.161	3.344
7.08.01.03	F.G.T.S.	377	297
7.08.02	Impostos, Taxas e Contribuições	1.554	1.256
7.08.02.01	Federais	1.553	1.256
7.08.02.02	Estaduais	1	0
7.08.03	Remuneração de Capitais de Terceiros	2.872	1.600
7.08.03.01	Juros	2.601	1.457
7.08.03.02	Aluguéis	271	196
7.08.03.03	Outras	0	-53
7.08.04	Remuneração de Capitais Próprios	-2.020	-562
7.08.04.03	Lucros Retidos / Prejuízo do Período	-2.029	-561
7.08.04.04	Part. Não Controladores nos Lucros Retidos	9	-1

Comentário do Desempenho



3T22

Comentário do Desempenho

3T22: em busca da recuperação de margens

Do ponto de vista econômico, procuramos – apesar da alta competitividade do setor de implementos rodoviários neste ano de 2022, melhorar nossa margem bruta: ao final obtivemos um crescimento de 18,5% em relação ao 3T21. A margem bruta do 3T22 foi de 12,8% enquanto que no 3T21 havia sido de 10,8% (ainda muito baixas para um segmento industrial).

A Companhia, ainda, não conseguiu repassar para os preços finais os reajustes dos principais insumos ocorrido no ano de 2021. Ainda temos uma defasagem de, aproximadamente, 20%. Entretanto, já percebemos uma melhor relação de troca entre compra de matéria-prima, principalmente aço, em relação ao preço final dos produtos.

Com um total de 114 unidades faturadas no 3T22 apresentamos uma redução de 44,7% em relação as 206 unidades do 3T21. Esta queda esteve intimamente ligada com a linha graneleira. Com a liberação da utilização de equipamentos com quarto eixo, houveram bastante cancelamentos de produtos da linha bi-trem e três eixos e uma espera para o lançamento dos produtos com quarto eixos, que ocorreu durante o mês de maio de 2022, ocasionando um atraso na construção da carteira de pedidos para o 3T22. No acumulado dos 9M22 a queda foi de 14,9%.

A receita bruta consolidada trimestral seguiu a mesma direção, mas em ritmo menor, já apresentando uma melhor recuperação dos preços de venda: no 3T22 a receita bruta foi 24,3% inferior ao 3T21. No acumulado dos 9M22 inverteu-se a curva e obtivemos crescimento de 24,5% em relação aos 9M21.

O EBITDA do 3T22 negativos em R\$ 64 mil reverteu os mesmos R\$ 57 mil positivos apresentado no 3T21. Em relação ao acumulado dos 9M22, o EBITDA foi de R\$ 1,4 milhão enquanto que nos 9M21 havia sido de R\$ 1,5 milhão – queda de 8,7%.

O prejuízo líquido do 3T22 no montante de R\$ 945 mil continuou refletindo maior peso das despesas financeiras, em função do passivo tributário e do Plano de Pagamento dos Credores totalizando R\$ 553 mil – significando aproximadamente 60% do prejuízo trimestral apresentado. No acumulado dos 9M22 o prejuízo líquido de R\$ 2,0 milhão reflete além dos aspectos operacionais e de passivos financeiros ajustes nas controladas Refrisa S/A e Refrima S/A nos passivos tributários e do Plano de Pagamento de Credores.

Reforço no Capital Circulante Líquido

Em termos patrimoniais, na operação da controladora Recrusul, cabe destaque, novamente a melhora do ativo circulante em detrimento do passivo circulante. Entre dezembro de 2021 e setembro de 2022 o índice de liquidez corrente passou de 1,62x para 1,72x resultado da redução de 11,9% do ativo circulante e de 16,6% do passivo circulante. O Patrimônio Líquido Consolidado negativo em R\$ 41,2 milhões em dezembro de 2021 passou para R\$ 39,2 milhões

Comentário do Desempenho



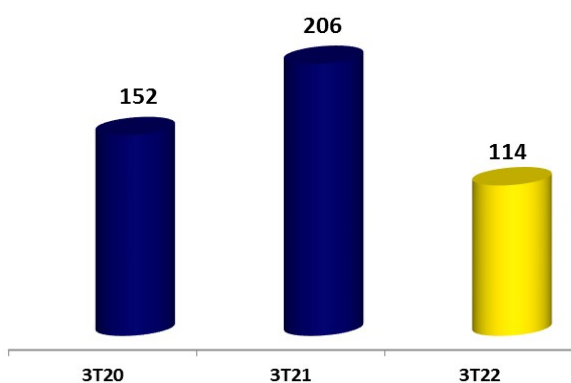
3T22

Comentário do Desempenho

também negativos em 30 de setembro de 2022 mas com uma melhora de aproximadamente 4,9%.

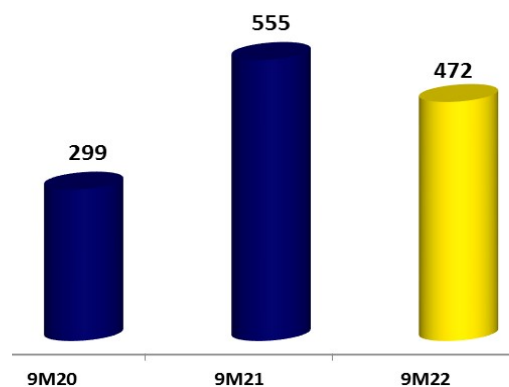
Vendas Recrusul de Implementos Rodoviários

(em unidades)

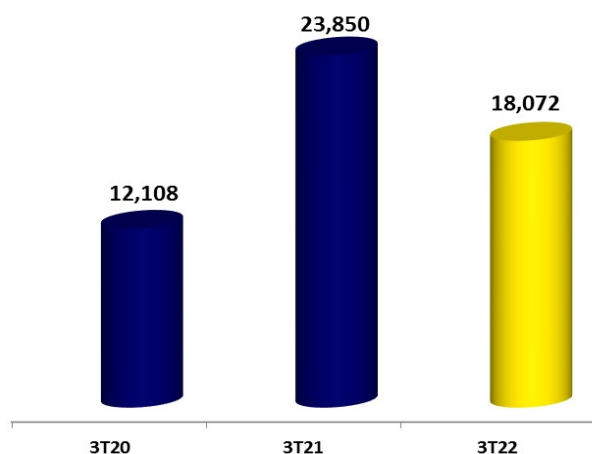


Acumulado 9M Vendas Recrusul de Implementos Rodoviários

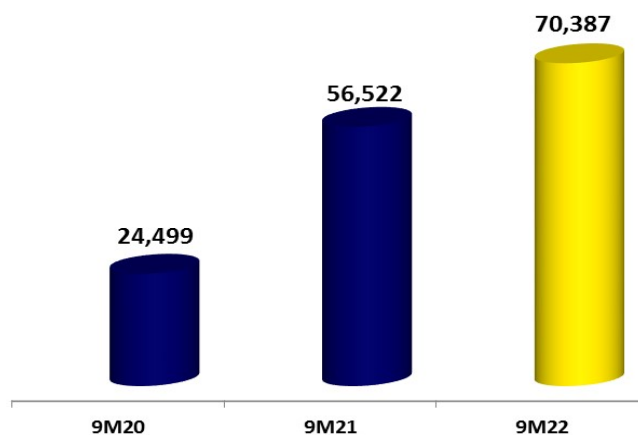
(em unidades)



Faturamento Bruto Trimestral - R\$ 000



Faturamento Bruto Acumulado 9M - R\$ 000



Comentário do Desempenho



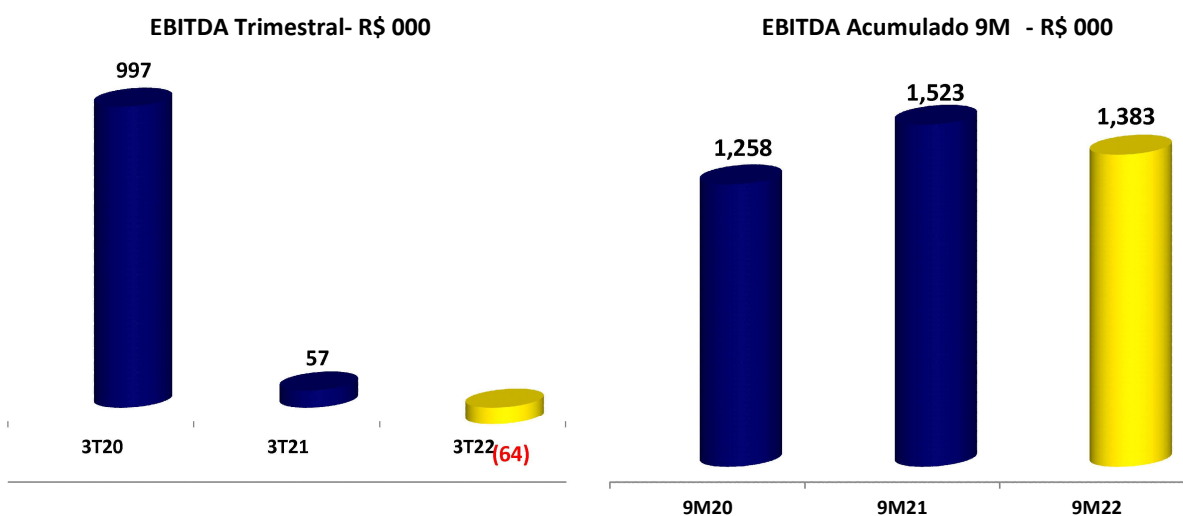
3T22

Comentário do Desempenho

CONSOLIDADO						
INFORMAÇÕES ECONÔMICAS	3T22	2T22	1T22	4T21	3T21	3T22/2T21 %
Receita Operacional Líquida - R\$ 000	14,636	23,113	19,036	16,635	19,050	-23.2%
Lucro Bruto - R\$ 000	1,875	2,002	2,663	1,465	2,051	-8.6%
EBIT - R\$ 000	(364)	(259)	1,153	(745)	(159)	-128.9%
EBITDA - R\$ 000	(64)	25	1,422	(63)	57	-212.3%
Despesas Financeiras Líquidas - R\$	(553)	(926)	(1,000)	(883)	(706)	-21.7%
Lucro (Prejuízo) Líquido - R\$ 000	(945)	(1,185)	106	(1,083)	(865)	9.2%
Lucro (Prejuízo por Ação) - R\$	(0.02493)	(0.03126)	0.00140	(0.01428)	(0.01141)	118.5%
Quantidade de Ações	37,911	37,911	75,823	75,823	75,823	-50.0%
Margens - %						
<i>Bruta</i>	12.8%	8.7%	14.0%	8.8%	10.8%	19.0%
<i>EBITDA</i>	-0.4%	0.1%	7.5%	-0.4%	0.3%	-230.2%
<i>Líquida</i>	-6.5%	-5.1%	0.6%	-6.5%	-4.5%	41.1%

DADOS BALANÇO PATRIMONIAL	3T22	2T22	1T21	4T21	3T21	3T22/2T21 %
Patrimônio Líquido - R\$ 000	(39,160)	(38,272)	(37,080)	(41,185)	(43,905)	10.8%
Caixa e Equivalentes - R\$ 000	911	645	662	4,552	2,313	-60.6%
Clientes - R\$ 000	9,853	7,482	4,675	5,047	6,431	53.2%
Estoques - R\$ 000	11,279	12,250	13,173	14,163	14,271	-21.0%
Impostos a Recuperar - R\$ 000	3,273	3,932	5,722	5,819	5,594	-41.5%
Endividamento - R\$ 000	97,773	96,960	97,436	97,322	96,509	1.3%
Plano de Pagamentos	12,854	13,115	13,734	15,468	16,218	-20.7%
Tributário (Federal, Estadual e Municipal)	84,913	83,835	83,686	81,816	80,234	5.8%
Instituições Financeiras	6	10	16	38	57	-89.5%

O EBITDA consolidado negativos em R\$ 64 mil no 3T22 foi 212,3% inferior aos mesmos R\$ 57 mil (mas positivos) do 3T21 e no acumulado dos 9M22 o EBITDA de R\$ 1,4 milhão foi 9,6% inferior ao do mesmo período de 2021.



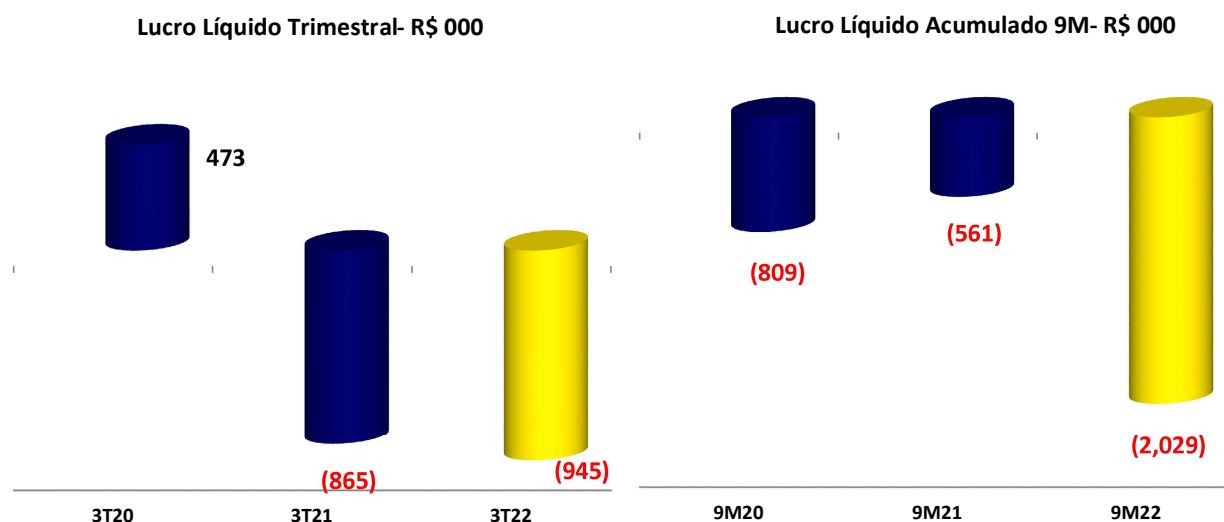
Comentário do Desempenho



3T22

Comentário do Desempenho

O prejuízo líquido consolidado do 3T22 alcançou R\$ 945 mil, superior em 9,2% ao prejuízo líquido apresentado no 3T21. No acumulado dos 9M2 o prejuízo líquido atingiu R\$ 2,0 milhão refletindo maior aumento nas despesas financeiras e ajustes nas controladas da Companhia.



As despesas gerais e administrativas no 3T22 de R\$ 1,3 milhão foram 5,9% superiores aos R\$ 1,25 milhão do 3T21. As despesas comerciais atingiram R\$ 642 mil no 3T22 – considerável redução de 32,9% em relação aos R\$ 957 mil do 3T21 – média de 4,4% sobre a receita líquida do 3T22.

As despesas financeiras líquidas no 3T22 alcançaram R\$ 553 mil apresentando redução de 21,7% em relação aos R\$ 706 mil apresentado no 3T21, primordialmente, de débitos tributários. Basicamente, a composição destas despesas são demonstradas sob duas origens:

- i) credores do Plano de Parcelamento que atingiu R\$ 12,8 milhões;
- ii) passivo tributário (federal, estadual e municipal) totalizando R\$ 97,8 milhões. A correção do Plano de Parcelamento é de 6% a.a. e o Passivo Tributário é corrigido pela taxa SELIC.

Comentário do Desempenho



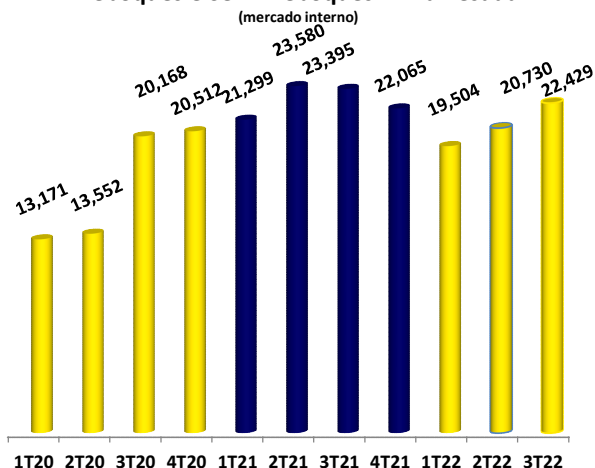
CONFIANÇA É A NOSSA MARCA

3T22

Comentário do Desempenho

Queda de 8,2% na linha pesada entre 9M22 e 9M21

Produção Brasileira Acumulada Trimestral de Reboques e Semi-Reboques Linha Pesada



Fonte: ANFIR – Associação Nacional dos Fabricantes de Implementos Rodoviários

O mercado de implementos rodoviários de uma maneira geral esta apresentando certa estabilidade nestes 9M22 apesar da queda de 8,2% em relação aos 9M21.

Alcançamos um *market-share* de 2,6% ao final dos 9M22 na linha de graneleiros/carga seca com um total de 472 produtos. No final dos 9M21 nosso *share* era de 4,6%.

Linha Pesada Recrusul em Implementos Rodoviários



Linha Carga Seca



Linha Rodotrem e Bi-trenção Graneleira



Baú Lonado tipo Sider



Tanque Inox Isotérmico para Alimentos



Linha Graneleira 4 eixos



Linha Tanque Inox 4 eixos



Tanque Inox para Químicos/Alimentos



Bi-trem para Combustíveis



Linha Rodocaçamba

Comentário do Desempenho

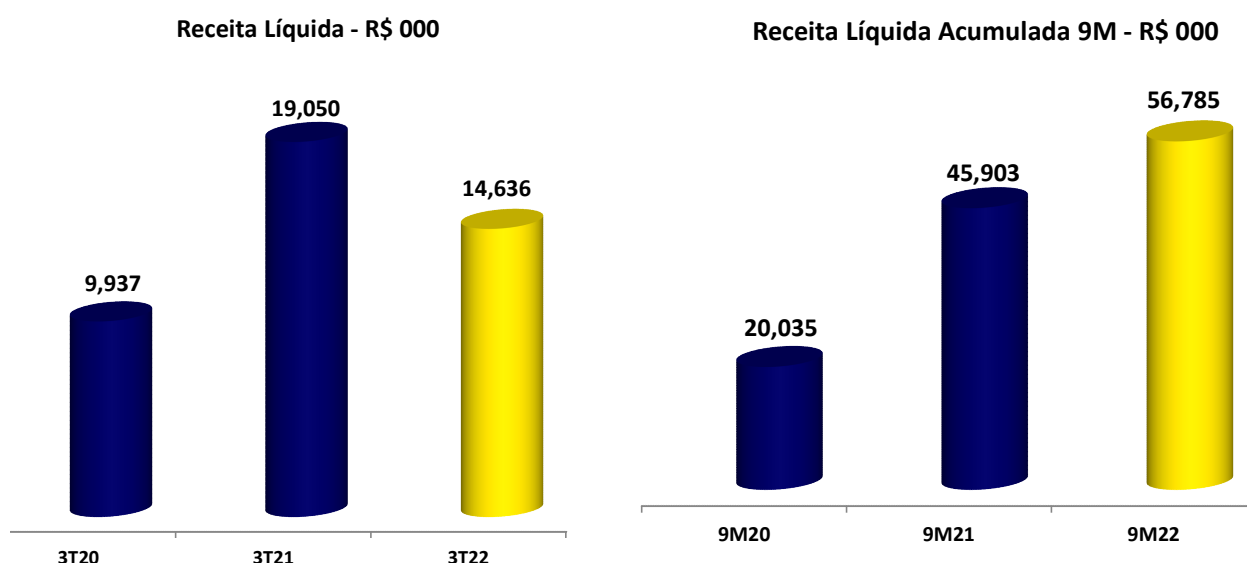


3T22

Comentário do Desempenho

Principais Destaques Econômico-Financeiros do 3T22

- 🕒 Receita Operacional Líquida no 3T22 foi 23,2% inferior ao apresentado no 3T21;
- 🕒 Receita Operacional Líquida Acumulada nos 9M22 de R\$ 56,8 milhões foi 23,7% superior aos R\$ 45,9 milhões acumulados nos 9M21;
- 🕒 Margem bruta no 3T22 de 12,8%, superior em 19,0 p.p. em relação aos 10,8% do 3T21;
- 🕒 Despesas de vendas, gerais e administrativas de R\$ 2,23 milhões foram superiores em 1,0% em relação aos R\$ 2,21 milhões do 3T21;
- 🕒 **EBIT no 3T22 foi negativo em R\$ 357 mil enquanto que no 3T21 havia sido negativo em R\$ 159 mil – piora de 128,9% no EBIT;**
- 🕒 **EBITDA do 3T22 negativo em R\$ 64 mil – margem negativa de 0,4%, enquanto que no 3T21 havia sido positiva em R\$ 57 mil – margem de 0,3%;**
- 🕒 As despesas financeiras líquidas alcançaram R\$ 553,0 mil no 3T22 e foram de R\$ 706,0 mil no 3T21 – redução de 21,7% em relação ao mesmo trimestre do ano anterior;
- 🕒 O prejuízo líquido no 3T22 foi de R\$ 945,0 mil – crescimento negativo de 9,2% em relação aos R\$ 865 mil do 3T21;



Comentário do Desempenho



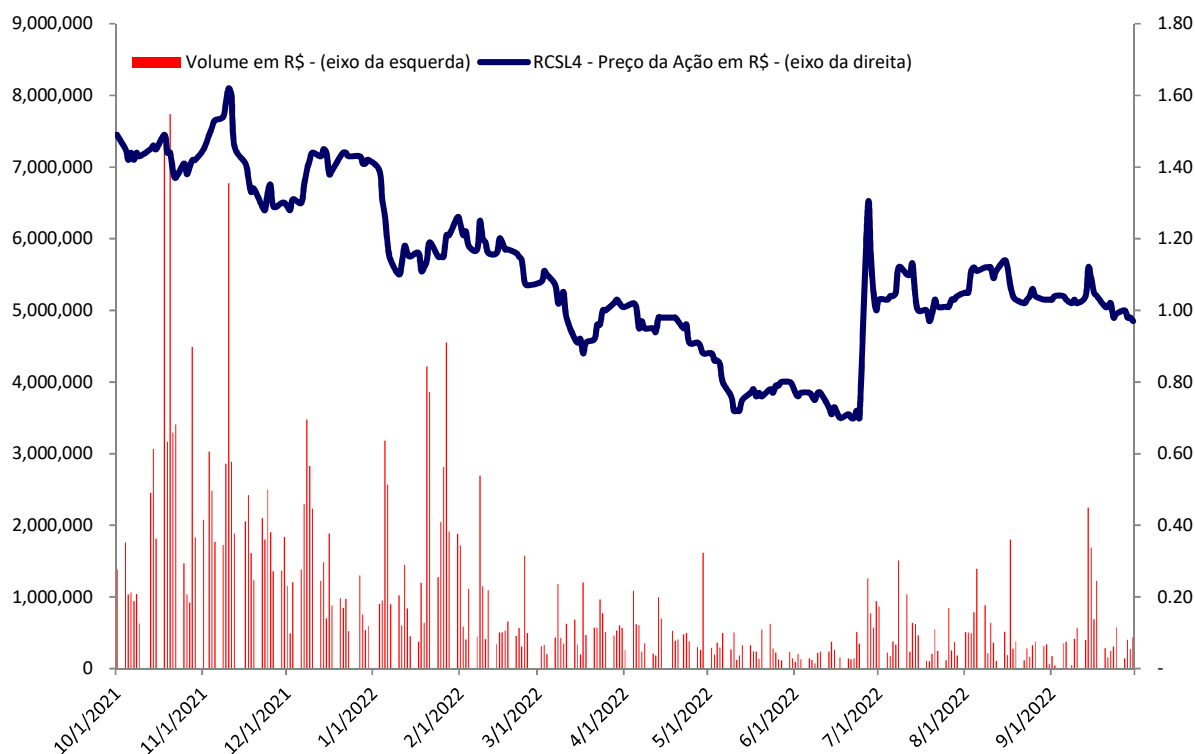
3T22

Comentário do Desempenho

Mercado de Capitais

As ações preferenciais da Recrusul S/A no período de julho a setembro de 2022 desvalorizaram-se 3,0%. Ao final de junho de 2022 nossas ações preferenciais (as de maior liquidez no mercado) estavam cotadas a R\$ 1,00 por ação e ao final do mês de setembro 2022 atingiram o valor de R\$ 0,97 por ação. O valor de mercado da empresa ao final de setembro de 2022 era de R\$ 57,9 milhões (levando em conta o preço das ações ON e PN). No período de julho a setembro de 2022 o volume financeiro médio diário em termos monetários com ações preferenciais da Companhia foi de R\$ 1,6 milhões, enquanto que no 2T22 havia sido de R\$ 1,2 milhões, no 1T22 havia sido de R\$ 3,3 milhões e no 4T21 de R\$ 6,2 milhões.

Evolução Cotações RCSL4 – últimos 12 meses (OUT/21 – SET/22)



INDICADORES ACIONÁRIOS (últimos trimestres)	3T22	2T22	1T22	4T21	3T21
Ações Negociadas (milhões) - ações RCSL4 Quantidade	29.6	26.5	57.5	86.0	230.3
Volume Negociado - R\$ milhões em ações RCSL4	31.6	23.5	65.5	123.5	425.8
Volume Diário Médio de Negócios - R\$ 000	486.18	385.37	1,039.92	2,024.11	6,653.63
Valor de Mercado - R\$ milhões ao final do trimestre	57.9	62.6	136.8	216.2	193.6
Quantidade Total de Ações	37,911	37,911	75,823	75,823	75,823
Cotação RCSL4 - 30/09/2022; 30/06/2022; 31/03/2022; 31/12/2021; 30/09/2021	0.97	1.00	1.01	1.42	1.42

Nota: O valor de mercado é calculado com base na cotação da ação PN e ON multiplicado pelo total de ações (ON + PN) emitidas.

Fonte: B3 S/A - Brasil, Bolsa, Balcão

Notas Explicativas

Demonstrações Financeiras – Exercícios findos em 30.09.2022

RECRUSUL S/A
NOTAS EXPLICATIVAS ÀS DEMONSTRAÇÕES CONTÁBEIS
EM 30 DE SETEMBRO DE 2022
(em milhares de reais)

NOTA 01 - CONTEXTO OPERACIONAL

Informações sobre a Companhia: A Recrusul S/A (B3 Brasil: RCL3, RCL4) é uma holding operacional de negócios industriais no segmento de implementos rodoviários, refrigeração de transportes/industrial e fabricação e montagem de tratores situada na cidade de Sapucaia do Sul – RS. A emissão dessas demonstrações financeiras individuais e consolidadas da Companhia foi autorizada pela Administração em 05 de outubro de 2022.

NOTA 02 - APRESENTAÇÃO DAS DEMONSTRAÇÕES CONTÁBEIS

As Demonstrações Financeiras Individuais e Consolidadas da Companhia foram elaboradas e apresentadas de acordo com as práticas contábeis adotadas no Brasil e normas internacionais de relatório financeiro International Financial Reporting Standards (IFRS), emitidas pelo International Accounting Standards Board (IASB), considerando pronunciamentos, orientações e interpretações emitidas pelo Comitê de Pronunciamentos Contábeis (CPC's), aprovadas pela Comissão de Valores Mobiliários e pelas disposições contidas na Lei das Sociedades por Ações.

Nas demonstrações consolidadas foram incluídas as seguintes empresas:

- Refrima S/A
- Refrisa S/A
- Recrusul Turismo Ltda.
- MaxxiBrasil Industria de Tratores Ltda.

NOTA 03 - RESUMO DAS PRINCIPAIS PRÁTICAS CONTÁBEIS ADOTADAS**3.1 Consolidação da Demonstrações Financeiras****a) Demonstrações Financeiras Individuais**

Nas Demonstrações Financeiras Individuais, os efeitos das Controladas são contabilizados pelo método de equivalência patrimonial

b) Demonstrações Financeiras Consolidadas

As Demonstrações Financeiras Consolidadas abrangem as demonstrações financeiras da Companhia e das sociedades controladas indicadas na nota explicativa no. 2, e foram elaboradas com base nas normas de consolidação de balanços, NBC TG 36 – Demonstrações Consolidadas, em conformidade com os seguintes aspectos:

- A Companhia e suas sociedades controladas adotam práticas contábeis uniformes para registro de suas operações e avaliação de elementos patrimoniais.
- Os saldos de operações entre as empresas consolidadas estão devidamente eliminados, bem como as participações recíprocas, e estão excluídos do patrimônio líquido e da participação dos acionistas controladores.
- A participação de acionistas não controladores, estão classificadas no patrimônio líquido na apresentação das demonstrações financeiras consolidadas.



Notas Explicativas



Demonstrações Financeiras – Exercícios findos em 30.09.2022

3.2 Estimativas Contábeis

As demonstrações financeiras da Companhia e de suas controladas foram preparadas no pressuposto da continuidade normal de suas operações. A preparação de demonstrações financeiras de acordo com as práticas contábeis requerem da Administração um maior grau de julgamento e uso de estimativas que podem afetar os valores apresentados nas demonstrações financeiras e nas notas explicativas. Ativos e passivos sujeitos a estimativas e premissas incluem (a) provisão para créditos de liquidação duvidosa; (b) vida útil, *impairment*: e valor residual de ativos imobilizados e intangíveis; (c) passivos contingentes que são provisionados de acordo com a expectativa de perda.

A liquidação das transações envolvendo essas estimativas poderá resultar em valores diferentes os estimados em razão de imprecisões inerentes ao processo de sua determinação. A Companhia e suas controladas revisam as estimativas e as premissas, pelo menos, trimestralmente.

3.3 Moeda Funcional e de Apresentação das Demonstrações Contábeis

A Administração da Companhia definiu que sua moeda funcional é o real.

3.4 Caixa e Equivalentes de Caixa

O caixa e equivalentes de caixa incluem o caixa e os depósitos bancários que podem ser conversíveis em um montante conhecido de caixa.

3.5 Clientes

As contas a receber de clientes estão demonstradas pelo seu valor líquido de realização, inclusive no que tange aos créditos incobráveis que são reconhecidos diretamente no resultado do exercício como perdas.

3.6 Estoques

Os estoques são demonstrados ao custo médio de realização ou fabricação, líquidos dos impostos recuperados e não superam os preços de mercado ou custo de reposição.

3.7 Demais Ativos Circulantes e Não Circulantes

Os demais ativos são apresentados pelo valor de realização, incluindo, quando aplicável, os rendimentos e as variações monetárias auferidas.

3.8 Investimentos

Os investimentos em controladas são avaliados por equivalência patrimonial na controladora. Os demais investimentos são avaliados pelo seu valor justo.

3.9 Imobilizado

De acordo com a Deliberação CVM nº 583/09, a Companhia estabeleceu adotar o critério do custo atribuído de aquisição ou construção para tratamento contábil de seus ativos imobilizados.



Notas Explicativas



Demonstrações Financeiras – Exercícios findos em 30.09.2022

3.10 Intangível

Os valores relativos a desenvolvimento de projetos que são diretamente ligados a produção de nossos produtos e, softwares foram classificados como ativos intangíveis, conforme Deliberação CVM nº 644/10.

3.11 Passivo Circulante e Não Circulante

São demonstrados pelos valores conhecidos ou calculáveis acrescidos, quando aplicável, dos correspondentes encargos e variações monetárias incorridas.

3.11.1 Empréstimos e Financiamentos

Os empréstimos e financiamentos são reconhecidos, inicialmente, pelo valor justo, líquido dos custos da transação incorridos e são, subseqüentemente, demonstrados pelo custo amortizado.

3.11.2 Provisões

As provisões são reconhecidas quando a Companhia possui uma obrigação presente ou não formalizada como resultado de eventos passados; é provável que uma saída de recursos seja necessária para liquidar a obrigação; e o valor foi estimado com segurança.

3.12 Ajuste a Valor Presente dos Ativos e Passivos

Quando aplicável, os ativos e passivos de longo prazo são ajustados ao seu valor presente e os de curto prazo, quando seu efeito é considerado relevante em relação ao conjunto das demonstrações contábeis em consonância com Deliberação CVM nº 564/08.

3.13 Apuração do Resultado

O resultado é apurado pelo regime de competência.

3.14 Reconhecimento das Receitas de Vendas

A receita é apresentada líquida dos impostos e das devoluções.

3.15 Demonstração do Valor Adicionado – DVA

A Companhia elaborou as Demonstrações do Valor Adicionado (DVA) individuais e consolidadas com base em informações obtidas dos registros contábeis que servem de base de preparação das demonstrações contábeis e seguindo as disposições contidas no CPC 09 – Demonstração do Valor Adicionado, aprovado pela Deliberação CVM nº 557/08 da Comissão de Valores Mobiliários.



Notas Explicativas



Demonstrações Financeiras – Exercícios findos em 30.09.2022

NOTA 04 – EQUIVALENTES DE CAIXA

Descrição	CONTROLADORA		CONSOLIDADO	
	30 de setembro de 2022	31 de Dezembro de 2021	30 de setembro de 2022	31 de Dezembro de 2021
Bancos Conta Corrente	909	4.552	911	4.552
Total Equivalentes de Caixa	909	4.552	911	4.552

NOTA 05 – CLIENTES

Descrição	CONTROLADORA		CONSOLIDADO	
	30 de setembro de 2022	31 de Dezembro de 2021	30 de setembro de 2022	31 de Dezembro de 2021
Clientes Nacionais	12.480	7.320	12.802	8.400
(-)Prov.Créditos Liquid. Duvidosa	(2.949)	(2.949)	(2.949)	(3.353)
Total Líquido a Receber	9.531	4.371	9.853	5.047

NOTA 06 – ESTOQUES

Descrição	CONTROLADORA		CONSOLIDADO	
	30 de setembro de 2022	31 de Dezembro de 2021	30 de setembro de 2022	31 de Dezembro de 2021
Produtos Prontos	401	4.164	713	4.476
Produtos em Processo	1.760	1.688	2.238	1.688
Matéria-Prima	8.328	7.999	8.328	7.999
Total Líquido	10.489	13.851	11.279	14.163

NOTA 07 – OUTROS ATIVOS NÃO CIRCULANTES

Descrição	CONTROLADORA		CONSOLIDADO	
	30 de setembro de 2022	31 de Dezembro de 2021	30 de setembro de 2022	31 de Dezembro de 2021
Crédito c/Partes Relacionadas	15.178	4.323	-	-
Total Líquido a Receber	15.178	4.323	-	-

Descrição	CONTROLADORA		CONSOLIDADO	
	30 de setembro de 2022	31 de Dezembro de 2021	30 de setembro de 2022	31 de Dezembro de 2021
Crédito Alienação Imobiliária	15.606	15.675	15.606	15.675
Total Líquido a Receber	15.606	15.675	15.606	15.675



Notas Explicativas



Demonstrações Financeiras – Exercícios findos em 30.09.2022

NOTA 08 - INVESTIMENTOS EM CONTROLADAS

Descrição	Refrima S/A	Refrisa S/A	Recrusul Turismo Ltda	Maxxi Ind. de Tratores Agric. Ltda.	30 de Setembro de 2022	31 de Dezembro de 2021
Capital Social	6.000	19.611	352	1.500	27.463	26.823
Patrimônio Líquido	(6.447)	(11.947)	(39)	1.627	(16.806)	(20.348)
% de Participação No Capital Votante	98,06	99,84	95	100	-	-
% de Participação No Capital Total	98,06	99,84	95	100	-	-
Lucro (Prejuízo) do Exercício	3.248	(304)	-	(43)	2.901	(310)
Equivalência Patrimonial	3.239	(304)	-	(43)	2.892	(253)
Provisão p/ Perda em Investimentos	(177)	(6.780)	(37)	-	(6.994)	(17.828)
Participação em Controladas					1.627	1.030
Saldo de Outros Investimentos					5.563	3.147
Saldo Total de Investimentos					7.190	4.177

Em 01/07/2022 a Recrusul S/A compra da Refrima S/A. 29,6% da participação da Refrisa S/A aumentando assim seu percentual de participação de 70,68% para 99,84%

NOTA 09 – IMOBILIZADO E INTANGÍVEL

Descrição	CONTROLADORA					30 de Setembro de 2022
	31 de Dezembro de 2021	Aquisições	Baixas	Transfêrências	Depreciações	
Direito de Uso	930	-	-	-	(270)	660
Imóveis	-	-	-	-	-	-
Máquinas e Equipamentos	4.085	1.755	-	-	(490)	5.350
(-)Provisão perdas	(942)	-	-	-	-	(942)
Maquinas e Motores						
Veículos	35	28	-	-	(9)	54
Móveis e Utensílios	41	3	-	-	(4)	40
Processamento de Dados	102	48	-	-	(25)	125
Instalações/Ferramentas	248	47	-	-	(21)	274
Imobilizado em Andamento	383	-	-	-	-	383
TOTAL sem Intangível	4.882	1.881	-	-	(819)	5.943
Intangível	143	93	-	-	(33)	203
TOTAL com Intangível	5.025	1.974	-	-	(852)	6.146

Descrição	CONSOLIDADO					30 de Setembro de 2022
	31 de Dezembro de 2021	Aquisições	Baixas	Transfêrências	Depreciações	
Direito de Uso	930	-	-	-	(270)	660
Imóveis	-	-	-	-	-	-
Máquinas e Equipamentos	4.325	1.755	-	-	(491)	5.589
(-)Provisão perdas	(942)	-	-	-	-	(942)
Maquinas e Motores						
Veículos	35	28	-	-	(9)	54
Móveis e Utensílios	47	3	-	-	(4)	46
Processamento de Dados	107	47	-	-	(25)	129
Instalações/Ferramentas	248	48	-	-	(21)	275
Imobilizado em Andamento	383	-	-	-	-	383
TOTAL sem Intangível	5.133	1.881	-	-	(820)	6.193
Intangível	3.897	93	-	-	(33)	3.957
TOTAL com Intangível	9.030	1.974	-	-	(853)	10.150



Notas Explicativas**Demonstrações Financeiras – Exercícios findos em 30.09.2022****NOTA 10 – FORNECEDORES**

Descrição	CONTROLADORA		CONSOLIDADO	
	30 de Setembro de 2022	31 de dezembro de 2021	30 de Setembro de 2022	31 de dezembro de 2021
Fornecedores	2.144	1.006	2.438	1.338
Total Fornecedores	2.144	1.006	2.438	1.338

NOTA 11 - IMPOSTOS E CONTRIBUIÇÕES A RECOLHER NO CIRCULANTE

Descrição	Impostos, Taxas e Contribuições			
	CONTROLADORA		CONSOLIDADO	
	30 de Setembro de 2022	31 de Dezembro de 2021	30 de Setembro de 2022	31 de Dezembro de 2021
Obrigações Fiscais Federais	500	574	1.200	2.504
Obrigações Fiscais Estaduais	12.208	11.299	18.397	17.202
Obrigações Fiscais Municipais	11	255	16	260
TOTAL IMPOSTOS	12.719	12.128	19.613	19.966

A maior parte dos passivos tributários da CONTROLADORA e CONSOLIDADO no curto prazo envolvem ICMS que totalizou em 30/09/2022 o montante de R\$ 11.373 e em 31/12/21 R\$ 11.299 respectivamente, os quais estão sendo corrigidos mensalmente. A administração da Companhia está buscando alternativas para o equacionamento destes passivos, ao mesmo tempo em que procura melhorar os resultados operacionais da CONTROLADORA.

NOTA 12 – ADIANTAMENTOS DE CLIENTES

Os montantes de R\$ 600 em 30/09/2022 e de R\$ 6.390 em 31/12/2021 são referentes a contratos comerciais da linha de implementos rodoviários recebidos, parcialmente, de forma antecipada.



Notas Explicativas



Demonstrações Financeiras – Exercícios findos em 30.09.2022

NOTA 13 – CREDORES PLANO DE PARCELAMENTO (Circulante e Não Circulante)

Os saldos do Plano de Recuperação Judicial de 2006 (processo n.º 035/1.06.0000410-0), são os seguintes:

Descrição	30 de Setembro de 2022			31 de dezembro de 2021		
	Circulante	Não Circulante	Total	Circulante	Não Circulante	Total
Trabalhistas	-	8.384	8.384	-	8.905	8.905
Inst. Financeiras	-	-	-	-	-	-
Quirografários	-	1.857	1.857	-	4.404	4.404
Dividas RJ Controladas	-	2.606	2.606	-	-	-
TOTAL	-	12.847	12.847	-	13.309	13.309

Posição dos Saldos Credores Plano de Parcelamento – CONSOLIDADO

Descrição	30 de Setembro de 2022			31 de dezembro de 2021		
	Circulante	Não Circulante	Total	Circulante	Não Circulante	Total
Trabalhistas	-	8.384	8.384	186	10.507	10.693
Inst. Financeiras	-	-	-	-	-	-
Quirografários	2	4.468	4.470	545	4.404	4.949
(-) Ajuste Vlr. Presente	-	-	-	-	(174)	(174)
TOTAL	2	12.852	12.854	731	14.737	15.468

NOTA 14- PARTES RELACIONADAS

Referem-se a transferência de recursos efetuadas com os sócios, as quais apresentavam saldo de R\$ 0 e R\$ 2.552, respectivamente em 31/12/2021 e 30/09/2022.

NOTA 15- PARCELAMENTOS FEDERAIS NÃO CIRCULANTE

Em 25 de agosto de 2014, a Companhia aderiu ao Programa de Parcelamento Especial, com base na Lei n° 12.996, de 18 de junho de 2014, formalizada a opção pelo parcelamento em 180 meses de débitos tributários federais anteriores a novembro de 2013. As prestações, originais no parcelamento eram de R\$ 129 mil em 180 meses. A Companhia aderiu ao parcelamento PERT (Programa Especial de Regularização Tributária) dos débitos da Receita Federal e da Procuradoria Geral da Fazenda Nacional, o passivo remanescente a pagar pela controladora na PGFN, é de R\$ 56.113 com a consolidação na adesão no PERT, que está em análise pelos órgãos competentes. O passivo tributário Federal da controladora na PGFN é de R\$ 96.314.



Notas Explicativas**Demonstrações Financeiras – Exercícios findos em 30.09.2022****NOTA 16- PATRIMÔNIO LÍQUIDO****16.1 Capital Social e Direito das Ações**

O capital social autorizado, conforme Estatuto Social é de R\$ 220.000, cujo valor está totalmente integralizado, representado antes do grupamento de ações por 25.409 ações ordinárias e 50.414 ações preferenciais, totalizando 75.823 ações sem valor nominal, que depois do grupamento de ações, conforme AGE de 24/06/22, ato registrado na JUCERGS sob o nº 8344281 na data de 04/07/22, passou a ser representado da seguinte forma: 12.704 ações ordinárias e 25.207 ações preferenciais, totalizando 37.911 ações sem valor nominal.

16.2 Efeito Decorrente de Investimentos em Controladas

Corresponde ao reconhecimento do resultado no exercício do efeito de ajustamento de investimento em controladas.

NOTA 17 - CONTRATOS DE SEGUROS

Atualmente a Companhia não possui contratos de seguros vigentes.

NOTA 18 - INSTRUMENTOS FINANCEIROS E DERIVATIVOS

A Companhia não atua no mercado de derivativos financeiros, bem como não possui instrumentos financeiros que não estejam reconhecidos em seu balanço patrimonial em 30 de Setembro de 2022.

NOTA 19 – RECEITA OPERACIONAL LÍQUIDA

A Receita Operacional Líquida é composta como segue:

Tipo	Descrição	CONTROLADORA		CONSOLIDADO	
		30 de Setembro de 2022	30 de Setembro de 2021	30 de Setembro de 2022	30 de Setembro de 2021
Receita	Receita Bruta das Vendas	70.387	56.522	70.387	56.735
Receita	Devoluções de Vendas	(529)	-	(529)	-
Receita	Impostos sobre as Vendas	(13.073)	(10.832)	(13.073)	(10.832)
	Receita Operacional Líquida	56.785	45.690	56.785	45.903



Notas Explicativas



Demonstrações Financeiras – Exercícios findos em 30.09.2022

NOTA 20 - DESPESAS POR NATUREZA

Tipo	Descrição	CONTROLADORA		CONSOLIDADO	
		30 de Setembro de 2022	30 de Setembro de 2021	30 de Setembro de 2022	30 de Setembro de 2021
Custo	Remuneração Direta	(4.432)	(4.413)	(4.435)	(4.485)
Custo	Matérias-primas e Materiais de Consumo	(40.842)	(30.612)	(40.842)	(30.701)
Custo	Gastos Gerais de Fabricação	(4.213)	(3.567)	(4.213)	(3.591)
Custo	Custos com Depreciação/Amortização	(755)	(561)	(755)	(561)
	Custo Total de Produção	(50.242)	(39.154)	(50.245)	(39.339)
Despesa	Comissões	(1.825)	(1.670)	(1.825)	(1.670)
Despesa	Pessoal	(171)	(119)	(171)	(119)
Despesa	Assistência Técnica	(85)	(203)	(85)	(203)
Despesa	Marketing, Viagens e Outras Despesas	(190)	(170)	(190)	(170)
	Total das Despesas de Vendas	(2.271)	(2.162)	(2.271)	(2.162)
Despesa	Remuneração Direta	(862)	(534)	(885)	(557)
Despesa	Remuneração dos Administradores	(108)	(82)	(108)	(82)
Despesa	Despesas com Benefícios/FGTS	(532)	(426)	(532)	(426)
Despesa	Honorários Advogados/Auditores/Consultores	(804)	(1.215)	(804)	(1.215)
Despesa	Outras Despesas	(1.667)	(1.228)	(1.667)	(1.228)
	Total das Despesas Administrativas	(3.973)	(3.484)	(3.996)	(3.507)
Receita	Outras Receitas Operacionais	-	1	-	(1)
	Total Outras Receitas Operacionais	-	1	-	(1)
Despesa	Outras Despesas Operacionais	(3.131)	-	(270)	-
	Outras Despesas Operacionais	(3.131)	-	(270)	-
	Total Custos e Despesas	(59.617)	(44.800)	(56.782)	(45.009)

NOTA 21 – RESULTADO FINANCEIRO

Tipo	Descrição	CONTROLADORA		CONSOLIDADO	
		30 de Setembro de 2022	30 de Setembro de 2021	30 de Setembro de 2022	30 de Setembro de 2021
Receita	Descontos Recebidos	1	1	1	1
	Total Receitas Financeiras	1	1	1	1
Despesa	Despesas Tributárias - Juros e Multas	(1.791)	(1.327)	(1.791)	(1.457)
	Outras Despesas Financeiras	(234)	-	(693)	-
	Total Despesas Financeiras	(2.025)	(1.327)	(2.484)	(1.457)

NOTA 22 – CONCILIAÇÃO DO EXERCÍCIO E DO PATRIMÔNIO LÍQUIDO ENTRE A CONTROLADORA E CONSOLIDADO

Descrição	Lucro/Prejuízo Líquido do Exercício		Patrimônio Líquido	
	30 de Setembro de 2022	31 de dezembro de 2021	30 de Setembro de 2022	31 de dezembro de 2021
Controladora	(2.038)	(1.635)	(39.014)	(40.976)
Ajustes Avaliação de Investimento				
Participação dos Não Controladores	9	(3)	(146)	(209)
Resultados Abrangentes	-	-		
Consolidado	(2.029)	(1.638)	(39.160)	(41.185)



Notas Explicativas**Demonstrações Financeiras – Exercícios findos em 30.09.2022****NOTA 23 – LUCRO POR AÇÃO**

Em atendimento ao CPC 41 (IAS 33) aprovado pela Deliberação CVM nº 636 – Resultado por ação, a Companhia apresenta as seguintes informações:

a) Movimentação do número de ações:

Ações Emitidas	30 de Setembro de 2022	30 de Setembro de 2021
Ações Ordinárias	12.704	25.409
Ações Preferencias	25.207	50.414
Total Ações Emitidas	37.911	75.823

b) Resultado por ação:

Controladora	30 de Setembro de 2022	30 de Setembro de 2021
Lucro (prejuízo) do exercício	(2.038)	(553)
Lucro (prejuízo) básico e diluído por ação Ordinária e Preferencial	(0,05276)	(0,00729)
Lucro (prejuízo) básico e diluído por ação Preferencial	(0,08085)	(0,01097)

NOTA 24 – INFORMAÇÕES POR SEGMENTO

As Demonstrações de Resultado do Exercício já estão adequadas aos princípios necessários determinados pela deliberação CVM nº 582/09 visto o faturamento do 3TRI 2022 ter sido exclusivamente no segmento de implementos rodoviários.

NOTA 25 – ARRENDAMENTO MERCANTIL

A Companhia reconheceu, prospectivamente, 01 (um) ativo relacionado a contratos de arrendamento no contexto de arrendamento mercantil operacional, de acordo com o CPC 06 (R2)/IFRS 16. A natureza das despesas relacionadas a esse contrato de arrendamento mudou, uma vez que a Companhia passou a registrar o direito de uso do ativo como depreciação/amortização, em substituição a despesa operacional (aluguel) utilizada em exercícios anteriores. O registro no ativo foi efetuado pelos valores líquidos, já que o contrato foi pago integralmente, de forma antecipada.

CONSELHO DE ADMINISTRAÇÃO

Bernardo Flores – Presidente

Ricardo Mottin Jr. - Vice- Presidente

Ernani Catalani Filho – Conselheiro

DIRETORIA

Ricardo Mottin Jr. - Diretor Presidente

Bernardo Flores – Diretor Vice-Presidente

Luiz Alcemar Baumart - Diretor de Relações com os Investidores

Alexandra Adriane Rodrigues Pereira da Rosa - Contadora CRC-RS 58.843 CPF 665.448.230-15



Pareceres e Declarações / Relatório da Revisão Especial - Sem Ressalva

RELATÓRIO SOBRE A REVISÃO DAS INFORMAÇÕES TRIMESTRAIS

Aos Administradores e Acionistas

RECRUSUL S.A.
Sapucaia do Sul - RS

Introdução

Revisamos as informações contábeis intermediárias individuais e consolidadas da RECRUSUL S.A., contidas no Formulário de Informações Trimestrais – ITR referente ao trimestre findo em 30 de setembro de 2022, que compreendem o balanço patrimonial em 30 de setembro de 2022 e as respectivas demonstrações do resultado e do resultado abrangente para os períodos de três e nove meses findos naquela data e das mutações do patrimônio líquido e dos fluxos de caixa para o período de nove meses findo naquela data, incluindo as notas explicativas.

A administração da Companhia é responsável pela elaboração das informações contábeis intermediárias individuais e consolidadas de acordo com Pronunciamento Técnico NBC TG 21 – Demonstração Intermediária e com a norma internacional IAS 34 – Interim Financial Reporting, assim como pela apresentação dessas informações de forma condizente com as normas expedidas pela CVM, aplicáveis à elaboração das Informações Trimestrais - ITR. Nossa responsabilidade é a de expressar uma conclusão sobre essas informações contábeis intermediárias com base em nossa revisão.

Alcance da revisão

Conduzimos nossa revisão de acordo com as normas brasileiras e internacionais de revisão de informações intermediárias (NBC TR 2410 - Revisão de Informações Intermediárias Executada pelo Auditor da Entidade e ISRE 2410 - Review of Interim Financial Information Performed by the Independent Auditor of the Entity, respectivamente). Uma revisão de informações intermediárias consiste na realização de indagações, principalmente às pessoas responsáveis pelos assuntos financeiros e contábeis e na aplicação de procedimentos analíticos e de outros procedimentos de revisão.

O alcance de uma revisão é significativamente menor do que o de uma auditoria conduzida de acordo com as normas de auditoria e, conseqüentemente, não nos permitiu obter segurança de que tomamos conhecimento de todos os assuntos significativos que poderiam ser identificados em uma auditoria. Portanto, não expressamos uma opinião de auditoria.

Conclusão sobre as informações intermediárias

Com base em nossa revisão, não temos conhecimento de nenhum fato que nos leve a acreditar que as informações contábeis intermediárias individuais e consolidadas incluídas nas informações trimestrais acima referidas não foram elaboradas, em todos os aspectos relevantes, de acordo com o Pronunciamento Técnico NBC TG 21 e o IAS 34, e apresentadas de forma condizente com as normas expedidas pela CVM, aplicáveis à elaboração das Informações Trimestrais - ITR.

Ênfase - Retomada das atividades operacionais

A Companhia retomou as suas atividades operacionais a partir de maio de 2018, tendo alcançado o faturamento líquido de R\$ 56.785 mil em 30 de setembro de 2022 (R\$ 45.903 em 30 de setembro de 2021), mas ainda incorreu em prejuízos operacionais nos últimos exercícios, assim como apresenta patrimônio líquido negativo (passivo a descoberto). Apesar da retomada das atividades operacionais a partir de maio de 2018, esses eventos ou condições ainda podem indicar a existência de incerteza quanto à capacidade de retomada das atividades operacionais aos níveis adequados ao equilíbrio econômico financeiro da Companhia.

Entretanto, a Companhia possui uma carteira de pedidos ativa, fato este que vem mitigando novos riscos com relação a capacidade de retomada operacional. Nossa opinião não está ressalvada em relação a esse assunto.

Ênfase – Parcelamentos de tributos federais

Conforme descrito na nota explicativa 15, em 2014 a Companhia optou em incluir parte do passivo tributário no Parcelamento previsto na Lei nº 12.996/2014 e em 2017 no Programa Especial de Regularização Tributária (PERT), sendo que a mensuração dos valores definitivos incluídos nessas modalidades de parcelamentos encontra-se pendente de realização por parte dos órgãos fiscalizadores. Assim sendo, as demonstrações financeiras não incluem quaisquer ajustes que porventura venham a ser requeridos por ocasião da consolidação definitiva dos referidos débitos fiscais. Nossa opinião não está ressalvada em função desse assunto.

Outras informações que acompanham as demonstrações financeiras individuais e consolidadas e o relatório do auditor.

A administração da Companhia é responsável por essas outras informações que compreendem o Relatório da Administração. Nossa opinião sobre as demonstrações financeiras individuais e consolidadas não abrange o Relatório da Administração e não expressamos qualquer forma de conclusão de auditoria sobre esse relatório.

Em conexão com a auditoria das demonstrações financeiras individuais e consolidadas, nossa responsabilidade é a de ler o Relatório da Administração e, ao fazê-lo, considerar se esse relatório está, de forma relevante, inconsistente com as demonstrações financeiras ou com nosso conhecimento obtido na auditoria ou, de outra forma, aparenta estar distorcido de forma relevante.

Se, com base no trabalho realizado, concluirmos que há distorção relevante no Relatório da Administração, somos requeridos a comunicar esse fato. Não temos nada a relatar a este respeito.

Outros Assuntos

Demonstrações do valor adicionado

As informações trimestrais acima referidas incluem as demonstrações do valor adicionado (DVA), individuais e consolidadas, referentes ao período de nove meses findo em 30 de setembro de 2022, elaboradas sob a responsabilidade da administração da Companhia e apresentadas como informação suplementar para fins de IAS 34. Essas demonstrações foram submetidas a procedimentos de revisão executados em conjunto com a revisão das informações trimestrais, com o objetivo de concluir se elas estão conciliadas com as informações contábeis intermediárias e registros contábeis, conforme aplicável, e se sua forma e conteúdo estão de acordo com os critérios definidos no Pronunciamento Técnico NBC TG 09 – “Demonstração do Valor Adicionado”.

Com base em nossa revisão, não temos conhecimento de nenhum fato que nos leve a acreditar que essas demonstrações não foram elaboradas, em todos os aspectos relevantes, segundo os critérios definidos nesse Pronunciamento Técnico e de forma consistente em relação às informações contábeis intermediárias individuais e consolidadas tomadas em conjunto.

Porto Alegre, RS, 10 de novembro de 2022.

Aderbal Alfonso Hoppe
Contador - CRCSC nº 020036-0-8 T-SP
Taticca Auditores Independentes S.S.
CRC 2 SP-032267/O-1
CVM 12.220

Pareceres e Declarações / Declaração dos Diretores sobre as Demonstrações Financeiras

Declaração dos Diretores sobre as Demonstrações Financeiras

Declaração dos Diretores sobre as Demonstrações Financeiras PARA FINS DO ARTIGO 25 DA INSTRUÇÃO CVM nº 480/09

Os Srs. Ricardo Mottin Jr., Bernardo Flores e Luiz Alcemar Baumart declaram, na qualidade de Diretores da Recrusul S/A, sociedade por ações com sede na cidade de Sapucaia do Sul, Estado do Rio Grande do Sul, na Av. Luiz Pasteur, 1020, inscrita no CNPJ/MF sob o nº 91.333.666/0001-17 (Companhia), nos termos dos incisos V e VI do parágrafo 1º do artigo 25 da Instrução CVM nº 480, de 07 de dezembro de 2009, que reviram, discutiram e concordam com as demonstrações contábeis da Companhia referentes ao exercício encerrado em 30 de setembro de 2022.

Sapucaia do Sul, 10 de novembro de 2022.

Ricardo Mottin Jr.
Diretor Presidente

Bernardo Flores
Diretor Vice-Presidente

Luiz Alcemar Baumart
Diretor de Relações com os Investidores

Pareceres e Declarações / Declaração dos Diretores sobre o Relatório do Auditor Independente

Declaração dos Diretores sobre o Relatório do Auditor Independente

Declaração dos Diretores sobre o Relatório dos Auditores Independentes

PARA FINS DO ARTIGO 25 DA INSTRUÇÃO CVM nº 480/09 Os Srs. Ricardo Mottin Jr., Bernardo Flores e Luiz Alcemar Baumart declaram, na qualidade de Diretores da Recrusul S/A, sociedade por ações com sede na cidade de Sapucaia do Sul, Estado do Rio Grande do Sul, na Av. Luiz Pasteur, 1020, inscrita no CNPJ/MF sob o nº 91.333.666/0001-17 (Companhia), nos termos dos incisos V e VI do parágrafo 1º do artigo 25 da Instrução CVM nº 480, de 07 de dezembro de 2009, que reviram, discutiram e concordam com a opinião expressada no parecer dos auditores independentes, sobre as demonstrações contábeis da Companhia, referentes ao exercício encerrado em 30 de setembro de 2022.

Sapucaia do Sul, 10 de novembro de 2022.

Ricardo Mottin Jr.
Diretor Presidente

Bernardo Flores Diretor Vice-Presidente

Luiz Alcemar Baumart
Diretor de Relações com os Investidores